



### BANDEJAS CENTURY™

►El perfil bajo y el diseño de esquinas bajas aumenta la comodidad del cliente mientras come. Material: capas de fibra de vidrio + resina de poliéster.

Ref	Medidas (cm)
162.902	35,5 x 46
162.903	38 x 51

### BANDEJAS FAST FOOD


►Perfil Alto. Polipropileno con superficie texturizada.

Ref	Medidas (cm)
30.783	26,5 x 34,5
30.784	30 x 41
30.785	35 x 45



### COLORES BANDEJAS ESTRATIFICADAS

►Maderas



►Granitos



►Colores lisos



### BANDEJAS CAMTRAYS®

►Perfil Alto. Material: capas de fibra de vidrio + resina de poliéster + alambre de aluminio.

Ref	Medidas (cm)
70.811	22 x 38
70.813	22,5 x 6,5 x 2,5
30.778	27 x 35
70.816	26 x 38
70.819	27,5 x 40,5
30.779	30,5 x 41,5
70.824	33 x 33
70.826	32 x 45 x 3
30.780	35,5 x 46
30.781	38 x 51
30.782	40,5 x 56
70.859	42 x 57
70.837	45 x 65

### BANDEJAS ESTRATIFICADAS


Doble capa de melamina. Decorada en ambas caras. Gran dureza en superficie. Apta para lavavajillas. Se recomienda secarlas antes del apilado. Acabados: granitos, maderas y colores lisos.

►Serie Standard

Madera	Granito	Liso	(cm)
36.254		89.440	62 x 44
36.255		89.453	52 x 42
36.256	89.466	89.469	52 x 39
36.257	89.482	89.485	48 x 37
89.529	89.532	89.536	42 x 30
36.258	89.498	89.501	38 x 27
36.259	89.514	89.517	27 x 20

►Serie Europa

Madera	Granito	Liso	Modelo	(cm)
36.276		89.551	Desayuno Hotel	60 x 40
36.277	89.564	89.567	Euronorm 1/1	53 x 37
36.278	89.580	89.583	Euronorm 1/2	37 x 26,5
36.279	89.596	89.599	Gastronorm 1/1	53 x 32,5
36.280	89.612	89.615	Gastronorm 1/2	32,5 x 26,5
36.281	89.628	89.631	Europeo	46 x 36




### BANDEJAS DELICA

►Madera natural estratificada y prensada

Wenghe	Zebrano	Tigris	Roble	Descripción	(cm)
134.247	134.250	134.253	134.256	Asa Dcha.	35 x 30
134.248	134.251	134.254	134.257	Asa Izda.	35 x 30
134.236	134.239	134.242	134.245	Asas	47 x 39
134.249	134.252	134.255	134.258	Entera	35 x 30
134.235	134.238	134.241	134.244	Manos	47 x 39
134.237	134.240	134.243	134.246	Entera	47 x 39



Colores disponibles para bandejas DELICA y AMEBA



### BANDEJAS AMEBA

►Madera natural estratificada y prensada 4 acabados diferentes

Wenghe	Zebrano	Tigris	Roble	Descripción	(cm)
185.303	185.312	185.321	185.330	Set 2 Bajoplatos	36 x 40
185.304	185.313	185.322	185.331	Set 2 Salvamanteles	34 x 30 y 24 x 20
185.305	185.314	185.323	185.332	Set 6 Posavasos	12 x 11



### BANDEJAS MADERA

►Láminas de madera natural tratada con resinas especiales

Ref	Descripción	Medidas (cm)
14.399	Rectangular	59,8 x 40
14.400	Rectangular	52,5 x 40
14.401	Rectangular	46 x 37
14.402	Rectangular	40,7 x 30,2
14.403	Redonda	40
14.404	Redonda	35
14.405	Frutero N°1	20
14.406	Panera	



### BANDEJAS POLIESTER

►Fibra de vidrio y resina de poliéster

Blanco	Granito	Modelo	Medidas (cm)
88.644	14.417	EN 1/1	53 x 37
88.645	14.418	EN 1/2	37 x 25
88.646	14.419	GN 1/1	53 x 32,5
88.647	14.420	GN 1/2	32,5 x 26,5
88.648	14.421	Standard	46 x 36
88.649	14.422	Reforzada	46 x 36