

**CORAL**



► Vajilla de porcelana para hostelería, elegante y práctica, ideal para el uso diario.

Ref	Descripción	Medidas (cm)
20.321	a Plato Presentación	31
20.318	a Plato Llano	28
20.319	a Plato Llano	26
20.320	a Plato Llano	24
20.322	a Plato Hondo	23
20.323	a Plato Postre	20
20.324	b Plato Pan	17
83.769	c Plato Pan	15
20.332	b Rabanera	24,5 x 16
20.333	b Fuente	28,5 x 19
20.334	b Fuente	33 x 21
20.336	v Ensaladera	15 x 5
20.337	v Ensaladera	18 x 5,5
20.326	d Taza Moka	7,5 cl
20.327	d Taza Café	10 cl
20.325	d Taza Té	13,5 cl
20.329	d Taza Caldo	21 cl
119.829	d Taza Desayuno	25 cl
20.330	d Plato Moka-Café	12,5
20.331	d Plato Té-Desayuno	15
20.328	e Bowl Consome	22 cl
83.770	f Tetera	32,5 cl
83.772	g Lechera	19 cl
83.771	g Lechera	33 cl
20.335	c Salsera	12 x 4,5


BÁSICO

► Vajilla de porcelana para hostelería, elegante y práctica, ideal para el uso diario.

Negro	Blanco	Descripción	Medidas (cm)
167.094	139.741	Plato Presentación	31 x 31
139.747	139.745	Plato Llano	28 x 28
167.095	139.743	Plato Llano	24 x 24
139.746	139.742	Plato Hondo	22 x 22
167.096	139.744	Plato Postre	19 x 19
167.057	166.812	Fuente	45 x 11,5 x 4
167.060		Fuente	28 x 10
167.059		Fuente	31 x 12
167.058		Fuente	35 x 14
167.061	166.814	Ensaladera	22 x 22
167.062	166.813	Bowl	6,9 x 6,9



► Medallón



► Tijuana

SERIES 3000

► Su característico borde imprime fuerza a cada una de sus piezas.

Blanco	Tijuana	Medallón	Descripción
20.018	20.019	62.442	a Plato Present. A/Ancha 31 cm
20.010	20.011	62.443	a Plato Llano 28 cm
20.014	20.015	62.444	a Plato Llano 26 cm
20.022	20.023	62.445	a Plato Hondo 23 cm
20.026	20.027	62.446	a Plato Postre 20 cm
20.030	20.031	62.447	a Plato Pan 16 cm
20.034	20.035	62.448	e Taza Moka 9,5 cl
93.538	93.540	93.544	e Taza Café 13,5 cl
20.038	20.039	62.450	e Taza Té 18 cl
20.042	20.043	62.452	e Taza Desayuno 27 cl
20.046	20.047	62.453	d Taza Consomé 27 cl
20.050	20.051	62.449	e Plato Moka 13 cm
20.054	20.055	62.454	e Plato Tazón
20.058	20.059	62.451	e Plato Té 15 cm
20.062	20.063	62.455	c Rabanera 17 x 10,5 cm
20.066	20.067	62.456	c Fuente 23 x 14 cm
20.070	20.071	62.457	c Fuente 28 x 18 cm
20.074	20.075	62.458	c Fuente 33 x 23,5 cm
20.078	20.079	62.459	c Fuente 38 x 28 cm
20.082	20.083	62.464	b Salsera 12 x 6 cm
20.086	20.087		b Ensaladera 16 x 6 cm
20.188	20.089		b Ensaladera 18 x 5 cm
20.090	20.091	62.461	b Ensaladera 20 x 7,5 cm
20.094	20.095	62.460	b Ensaladera 23 x 8 cm
20.096	20.097	62.466	g Azucarero 10,5 x 6,5 cm
20.100	20.101	62.468	i Tetera 32,5 cl
20.104	20.105	62.465	i Cafetera 90 cl
20.108	20.109	62.469	f Cenicero Agua
20.112	20.113	62.467	h Lechera 32,5 cl

