

## Sillón DOBLE

Sillón de doble tubo. Apilable.

### Armazón

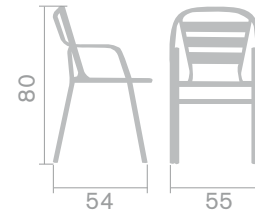
Tubo de aluminio. Ø25 x 2 mm.

Acabado brillante.

### Asiento y respaldo

7 lamas de aluminio o roble.

- Referencias y especificaciones: **pág. 187**



Sillón **DOBLE**.  
Versión lamas de aluminio.  
Ref.: **194.274**

## Sillón CURVO

Sillón curvo. Las líneas curvas de este sillón producen un interesante efecto visual. Apilable.

### Armazón

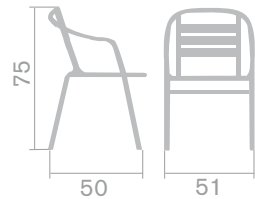
Tubo de aluminio. Ø25 x 2 mm.

Acabado brillante.

### Asiento y respaldo

7 lamas de aluminio.

- Referencias y especificaciones: **pág. 186**



Sillón **CURVO**.  
Ref.: **194.259**

## Sillón MIXTO

Sillón mixto de aluminio y polipropileno. Apilable.

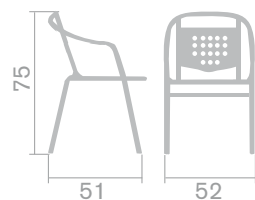
### Armazón

Tubo de aluminio. Ø25 x 2 mm.

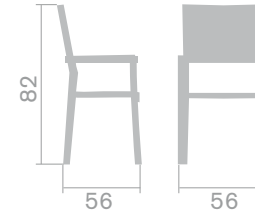
### Carcasa

Polipropileno perforado.

- Referencias y especificaciones: **pág. 187**



Sillón **MIXTO**. Versión verde.  
Ref.: **194.263**



Sillón **DELICE**.  
Ref.: **194.310**



## Sillón DELICE

Diseño de líneas rectas para un sillón que combina aluminio y teka. Apilable.

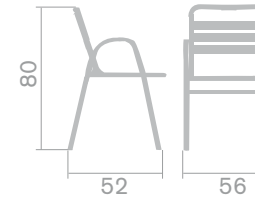
### Armazón

Acero inoxidable.

### Asiento y respaldo

Teka. Brazos también de teka.

- Referencias y especificaciones: **pág. 186**



Sillón **RECTO**.  
Ref.: **194.258**



## Sillón RECTO

Sillón recto. Al contrario que su hermano, el “sillón curvo”, los brazos están libres y no se unen a la estructura en el respaldo. Apilable.

### Armazón

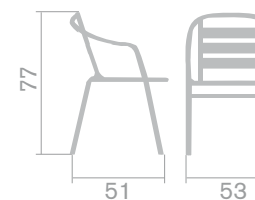
Tubo de aluminio. Ø25 x 2 mm.

Acabado brillante.

### Asiento y respaldo

7 lamas de aluminio.

- Referencias y especificaciones: **pág. 187**



Sillón **TEKA**. Modelo curvo.  
Ref.: **194.260**



## Sillón TEKA

Versión con asiento y respaldo en teka del “sillón curvo y recto”. Apilable.

### Armazón

Tubo de aluminio. Ø25 x 2 mm.

Acabado brillante.

### Asiento y respaldo

7 lamas de teka.

- Referencias y especificaciones: **pág. 187**

