



- **COMODIDAD Y DISEÑO.** Todos nuestros productos han sido diseñados por un equipo internacional de investigadores y diseñadores teniendo en cuenta las necesidades reales de nuestros clientes, más allá de las tendencias actuales, y ofreciendo siempre lo mejor en calidad y competitividad.

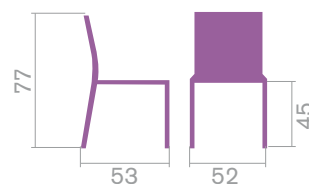
Encimera de madera barnizada con canto biselado. 120 x 80 cm.

Ref.: 195.303



Pie de mesa 4490. Altura 75 cm.

Ref.: 195.077



Silla **SUSHI**. Asiento madera. Respaldo con ranura. Ref.: 195.119

Silla SUSHI

La familia Sushi comprende sillas y sillones apilables con diferentes terminaciones: respaldo tapizado o con ranura.

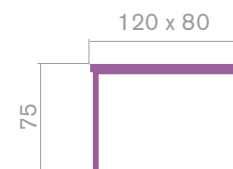
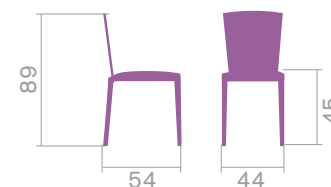
Estructura

Plastificada epoxy negro u otros colores, o estructura cromada brillo o mate.

Asiento y respaldo

Madera barnizada.

- Referencias y especificaciones: **pág. 199**



Encimera canto natural 22mm 120 x 80 cm.

Ref.: 195.259



Silla **118**. Asiento de madera.

Ref.: 195.191

Silla

118

Silla de madera.

Estructura

Madera barnizada según carta colores.

Asiento

Madera o tapizado.

- Referencias y especificaciones: **pág. 194**

Estructura mesa

2510

Patas tubulares cuadradas en epoxy negro u otros colores. Altura 75 cm.

- Referencias y especificaciones: **pág. 195**

Estructura mesa **2510**. 120 x 80 cm.

Ref.: 195.342

