

# CAFETERÍA/BAR | Sillas/mesas

Pie de mesa

## CAFÉ

Mesas muy versátiles y funcionales que se adaptan a cualquier tipo de local.

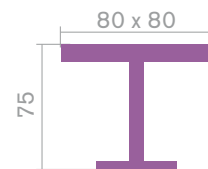
### Base y columna

Base en cromo granallado o epoxi aluminio, blanco o negro. Columna de tubo de acero cuadrado acabado en cromo granallado, cromo brillo o epoxi aluminio, blanco o negro.

### Encimera

Cristal securizado.

- Referencias y especificaciones: **pág. 210**



Pie de mesa **CAFÉ**. H75 cm  
Base 45x45cm Cr.Grana.  
Columna Cromo Brillo.  
Ref.: **196.779**  
Encimera **CRISTAL**.  
Rojo 80 x 80 cm  
Ref.: **197.297**

Silla

## DANE

Elegante silla. La versión con asiento y respaldo en cuero es una elección ideal para ambientes más exigentes.

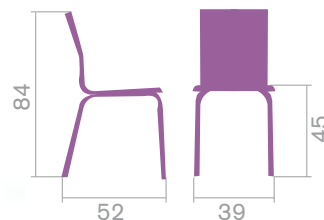
### Armazón

Tubo de acero Ø16 mm o cuadrado 18x18 mm acabado en epoxy aluminio o cromo brillo.

### Asiento y respaldo

Madera de haya, cuero regenerado blanco, negro, rojo o chocolate, o estratificado.

- Referencias y especificaciones: **pág. 210**



Silla **DANE**.  
Estructura aluminio.  
Cuero regenerado.  
Ref.: **196.731**

Silla

## LISA

Un diseño clásico para una silla que hace de la sencillez elegancia.

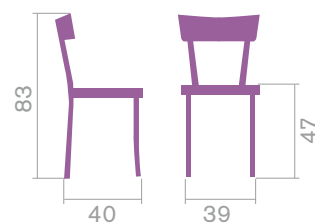
### Armazón

Tubo de acero conificado de 25 mm acabado en epoxy aluminio o cromo brillo.


### Asiento y respaldo

Madera de haya barnizada en colores del muestrario.

- Referencias y especificaciones: **pág. 211**



Silla **LISA**.  
Epoxy Aluminio.  
Ref.: **196.473**



Silla

## MILÁN

Silla moderna de aspecto constructivista basado en líneas rectas.

### Armazón

Tubo de acero cuadrado de 16 mm acabado epoxy aluminio o cromo brillo.

### Carcasa y respaldo

Madera de haya barnizada.

- Referencias y especificaciones: **pág. 212**

Silla **MILÁN**.

Estructura aluminio.

Ref.: **115.504**