

CAFETERÍA/BAR Sillas/sillones /mesas

Silla

SUSHI

La familia Sushi comprende sillas y sillones apilables con diferentes terminaciones: respaldo liso, respaldo con ranura o tapizado.

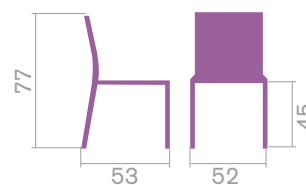
Estructura

Plastificada epoxy negro u otros colores, o estructura cromada brillo o mate.

Asiento y respaldo

Madera barnizada.

- Referencias y especificaciones: **pág. 199**



Silla **SUSHI**.
Cromo mate.
Ref.: **195.112**

Silla

707

Silla apilable.

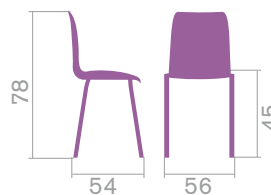
Carcasa

Polipropileno.

Patas

Metal con acabado cromado brillo.

- Referencias y especificaciones: **pág. 194**



Silla **707**.
Ref.: **115.537**

Silla

HELENA

Silla apilable. También disponible en versión sillón

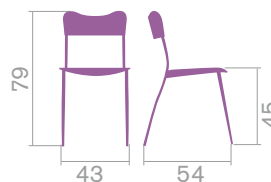
Estructura

Plastificada epoxy negro u otros colores, o estructura cromada brillo o mate.

Asiento

Madera o acabados A, B, o C.

- Referencias y especificaciones: **pág. 198**



Silla **HELENA**.
Cromo brillo.
Acabado madera.
Ref.: **64.448**

(**CROM** **2**)



Encimera canto biselado.
60 x 60 cm.

Ref.: **195.299**

Pie de mesa **4480**. Altura 75 cm.

Ref.: **195.071**

Pie de mesa

4480

Pie de mesa con base cuadrada de 43 x 43 cm. Estructura en acero inox. o epoxy negro u otros colores. Dos alturas de columna.

- Referencias y especificaciones: **pág. 196**

Sillón

B-32

Sillón de línea moderna.

Armazón

Metal con acabado cromo brillo.

Carcasa

Nylon.

- Referencias y especificaciones: **pág. 197**

Sillón **B-32**.Ref.: **195.375**