

Porcelana de mesa	10 - 67
Presentaciones originales y tapas	68 - 77
Platos de presentación	78 - 81
Cafetería	82 - 85
Complementos	86 - 87



HISTORIA DE LA PORCELANA

La porcelana es el más duro de todos los productos cerámicos, esto supone muchas aplicaciones para la ciencia, pero sin embargo es principalmente conocida como el mejor material para adornos decorativos y es el tipo de material más probable que encontraríamos en el mercado a la hora de buscar una vajilla fina ya que su textura, resistencia y delicadeza le confieren una situación de privilegio entre las cosas fabricadas por el hombre.

Su nombre procede de una confusión que se produjo a raíz de que **Marco Polo** comentaba, en su famoso Libro de las Maravillas, la belleza de la cerámica china

y al mismo tiempo explicaba que los chinos sacaban muchas conchas de un molusco llamado *cauri* o *porcellana* en italiano.

Las primeras evidencias de su fabricación datan de la dinastía china *Han* (206 a.C.-200 d.C.). Un viajero árabe llamado **Suleiman** hace la primera descripción de la porcelana en el año 851 d.C., en plena dinastía *Tang*. Cuando se inició su elaboración, los secretos de su producción se mantenían herméticamente guardados por lo que se llegó a conocer como el *oro blanco*.

La porcelana china es del tipo conocido como *porcelana dura*, también conocida como

porcelana auténtica. Su descubrimiento se originó al intentar reproducir una arcilla que imitara al jade. Este tipo de porcelana es altamente resistente a la temperatura. Se distingue por su dureza, por su fácil limpieza y su color blanco crudo y resplandeciente. Su característica negativa con respecto a otras porcelanas es que debido a su naturaleza vidriosa se puede astillar más.

La porcelana llegó a Europa en plena Edad Media a través de los mercaderes. Su rápida aceptación hace que su comercio sea visto como una manera rápida de enriquecerse por lo que no es raro que los diferentes países europeos trataran, en vano y de



manera enfermiza, de copiar la fórmula y técnicas de fabricación hasta que en 1575 a través de los alfareros de Florencia, que trabajaban bajo el mecenazgo de **Francisco de Médicis**, se consiguió el primer experimento parecido a la porcelana china: la *porcelana blanda* o *falsa porcelana*.

La porcelana blanda contiene muy pocas cantidades de caolín. No resiste temperaturas tan altas como la porcelana dura. No vitrifica de manera completa después de la cocción, haciendo que la porcelana sea aún porosa. Puede ser rayada por el acero y las sustancias impregnables la penetran siendo más difícil de limpiar. Su

color no es del blanco resplandeciente que tiene la dura, sino que es un tono parecido al marfil.

El descubrimiento de la fórmula de la porcelana dura no se produjo en Europa hasta 1709 a través del químico y alquimista alemán **Johann Böttger** casi de forma accidental y retenido por el rey Augusto de Sajonia hasta que "fabricara" oro.

En 1808, el artista inglés **Josiah Spode** descubrió la posibilidad de mezclar la porcelana con cenizas de huesos de animales. Así nació la porcelana *Bone Chine*, una porcelana fosfática, de tipo cerámico.

Está dentro de la clasificación de porcelana blanda con la característica especial de que contiene cenizas de huesos de animales. Sin duda una de las más conocidas de las producidas en Inglaterra.

i Belleza y calidad al servicio de la mesa

Somos una marca joven que en poco tiempo ha sabido consolidarse en el mercado de la hostelería.

Los productos de alta gama **DasSchöne** ofrecen soluciones versátiles y funcionales capaces de integrarse en todo tipo de ambientes, pudiéndose usar tanto en la hostelería tradicional como en la alta gastronomía.

La gama de productos **DasSchöne** fusiona la funcionalidad con diseños elegantes utilizando los mejores materiales. El resultado es un producto resistente y funcional a la altura de otras marcas de reconocido prestigio.

La filosofía de **DasSchöne** está basada en un buen servicio al cliente ofreciendo calidad y belleza a precios asequibles, buscando por encima de todo, la satisfacción del cliente.

¡Nos gusta gustarte!.

PORCELANA BONE CHINA: Uno de los materiales más elegantes creados por el ser humano. Desarrollada por el alfarero inglés Josiah Spode en el siglo XVIII, está compuesta por ceniza de hueso, feldespato y caolín. El resultado es material **extremadamente resistente** con unos altos índices de **blancura y transparencia**.

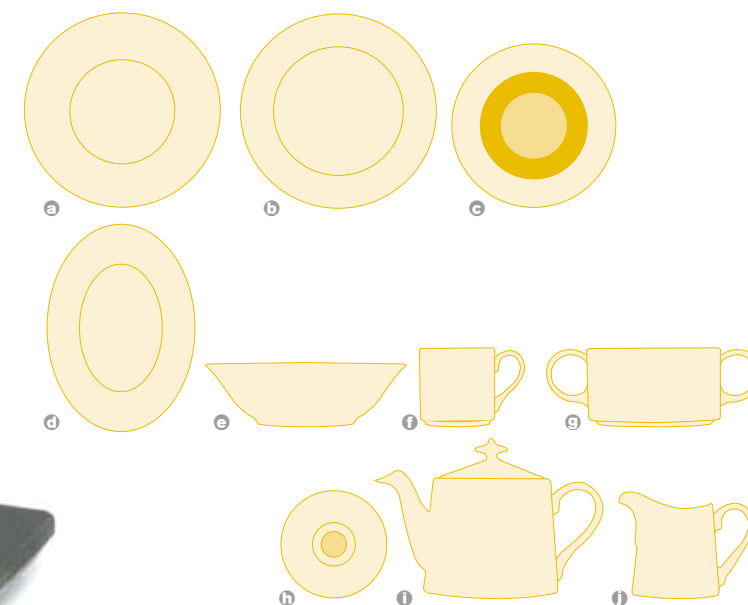
i Tazas Miracle

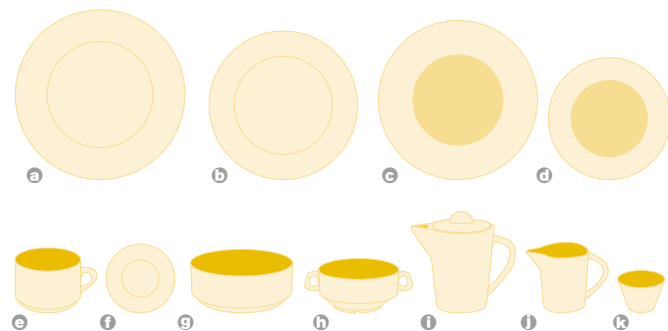
Tazas apilables.

MIRACLE

› La Bone China es uno de los grandes productos clásicos universalmente admirado y utilizado en la fabricación de las vajillas más selectas. Como DasSchöne siempre emplea los mejores materiales para sus productos, ha escogido la Bone China para desarrollar el modelo MIRACLE. Una de las cualidades que más resaltan de esta colección es su alto valor estético, al que se unen unas importantes cualidades técnicas que hacen que sólo haga falta probar éste producto para apreciar lo que le hace diferente.

Ref.	Descripción	cm	cl
191.631	a Plato llano degustación	31	
191.629	a Plato hondo degustación	27	
191.630	a Plato hondo degustación	23	
166.790	b Plato llano	31	
166.791	b Plato llano	27	
166.792	b Plato postre	20	
166.793	b Plato pan	16	
166.794	c Plato hondo	23	
166.795	c Plato pasta	28	
166.796	d Fuente oval	32	
166.797	d Fuente oval	36	
166.798	d Fuente oval	40	
166.799	e Bowl	15	
166.800	f Taza espresso		10
166.801	h Platillo espresso	11	
166.802	f Taza café		15
166.803	h Platillo café	13	
166.804	f Taza te		20
166.805	h Platillo te	15	
166.806	g Taza consomé		25
166.807	h Platillo consomé	16	
166.808	i Cafetera		40
166.809	j Lechera		12





APICIUS

› Porcelana de Limoges. Con su relieve fundido en el esmalte, esta colección combina un diseño agradable a su lado práctico, con sus tazas y tazones apilables que son el rasgo distintivo de esta colección.

Ref.	Descripción	cm	cl
106.612	a Plato llano ala ancha	32	
106.613	a Plato llano ala ancha	28	
106.614	a Plato llano ala ancha	24	
106.615	a Plato llano ala ancha	16	
230.829	b Plato llano ala estrecha	28	
230.830	b Plato llano ala estrecha	26	
230.831	b Plato llano ala estrecha	21	
230.832	c Plato degustación	30	
106.616	c Plato degustación	28	
119.541	d Plato hondo ala estrecha	23	
230.833	e Taza café apilable		9
230.834	e Taza café apilable		13
230.835	f Platillo café	13	
230.836	e Taza té apilable		20
230.837	f Platillo té	16	
230.838	g Bol apilable		15
230.839	h Taza consomé		26
230.840	h Taza desayuno		25
230.841	f Platillo desayuno	16	
230.842	i Tetera		30
230.843	j Cremera		30
119.542	j Cremera		15
106.622	k Cuenco cónico		19
106.621	k Cuenco cónico		7
106.620	k Cuenco cónico		5

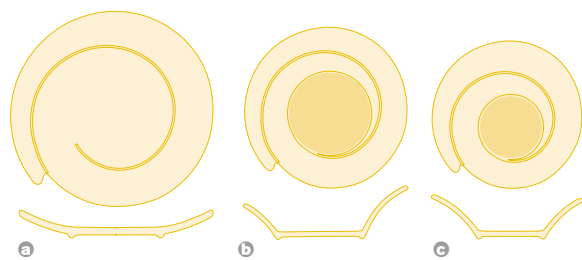


i ¿Por qué elegir Alchemy?

Las arcillas utilizadas en la fabricación del cuerpo cerámico de Alchemy son especialmente seleccionadas por su capacidad de producir un cuerpo cerámico de **gran blancura**. Esta blancura excepcional permite a Alchemy distinguirse del resto de los cuerpos cerámicos disponibles y crear un lienzo perfecto para la presentación de los alimentos.

Características principales de la porcelana Alchemy:

- * **Apto para microondas y lavavajillas.**
- * Acabado **vitrificado superior.**
- * **Alta temperatura de cocción.**
- * **Apilabilidad.**
- * **Pies esmaltados.**
- * Pasta Alchemy con **alto contenido en Alúmina.**
- * **Resistencia** al desportillamiento.



ATLANTIC

› Inspirada en el océano, esta serie se caracteriza por sus formas suaves y orgánicas creadas para añadir un toque especial a los establecimientos más refinados. Diseñada por el diseñador Alemán, Bodo Sperlein, esta colección se caracteriza por los perfiles esculturales que enmarcan cada pieza con gran belleza para ofrecer un elemento de dinamismo a la mesa. El diseño en espiral de los platos y boles terminan elegantemente en una suave curva elevada que ofrece múltiples opciones de presentación. La colección única consiste en 5 piezas ideales para entradas o como platos acompañantes.


Ref.	Descripción	cm	cl
166.572	a Plato grande	31	
166.575	a Plato mediano	27	
166.571	a Plato pequeño	18	
166.573	b Bol grande	25	85
166.574	c Bol pequeño	23	54



AMBIENCE

› Ambience es una nueva colección refinada que proyecta estilo y elegancia en sus piezas diseñadas para la gastronomía de alto nivel. Cada plato posee un perfil ultra bajo con un centro pronunciado y un borde interior elevado para enmarcar los alimentos y facilitar el uso de salsas, terminando así perfectamente la presentación de cada plato. Las piezas Ambience se pueden complementar con las teteras y cafeteras de la línea Alchemy White.

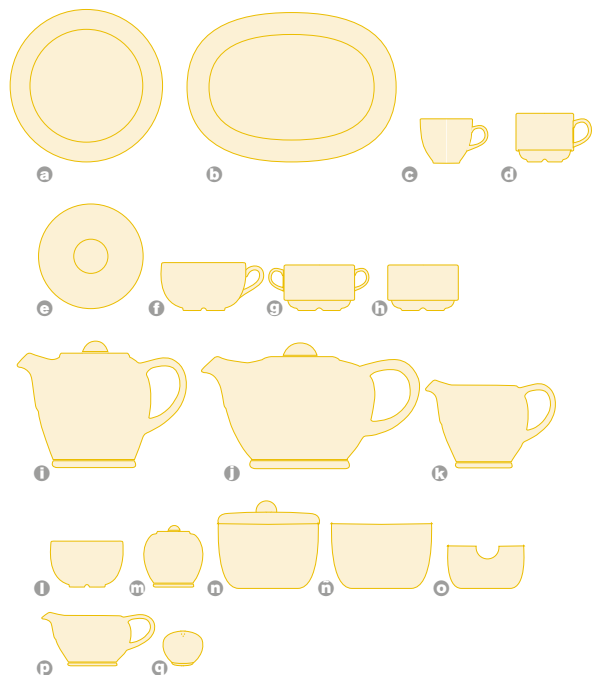
Ref.	Descripción	cm	cl
224.123	a Plato ala estandar	17	
166.589	a Plato ala estandar	18	
166.590	a Plato ala estandar	22	
166.586	a Plato ala estandar	28	
189.095	a Plato ala estandar	32	
166.587	b Plato ala mediana	28	
166.588	c Plato ala ancha	28	
224.122	a Bol ala estandar	22	28
189.096	a Bol ala estandar	28	51
224.121	a Bol ala estandar	31	85
189.097	b Bol ala mediana	30	28
166.670	d Tetera oval	43	
166.671	d Tetera oval	71	
166.672	e Cafetera oval	51	
166.593	f Jarra oval	7	
166.594	f Jarra oval	14	
166.592	f Jarra oval	28	
189.098	j Taza té	23	
224.119	j Taza café	9	
189.099	i Platillo té	16	
224.120	i Platillo taza café	14	
224.230	k Azucarero sin tapa	23	
166.591	g Azucarero oval c/tapa	17	
166.585	h Salero oval		
166.584	h Pimentero oval		
227.153	k Mantequillera	3	



Decorado Rush

Serie de cafetería decorada con la forma Ambience. **P. 83**





ALCHEMY WHITE

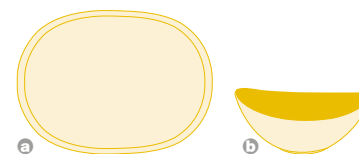
› Una colección refinada, diseñada para realzar la presentación, que incluye una variedad de formas innovadoras y contemporáneas, al igual que piezas de autor que aportan un elemento de teatralidad a la mesa. Alchemy White es una vajilla clásica con un toque contemporáneo diseñada para ofrecer flexibilidad e ilimitadas posibilidades para realzar las creaciones del Chef. Bordes reforzados para una mayor resistencia contra el desportillado.

Ref.	Descripción	cm	cl
78.648	a Plato llano	17	
78.658	a Plato llano	20	
78.663	a Plato llano	23	
78.664	a Plato llano	25	
78.673	a Plato llano	27	
78.693	a Plato llano	30	
78.696	a Plato llano	33	
78.705	a Plato de presentación	33	
78.690	a Plato mediterráneo	28	
78.670	b Fuente oval	21	
78.691	b Fuente oval	29	
78.702	b Fuente oval	34	
166.582	a Bol	14	14
78.650	a Bol	17	22
166.578	a Bol	20	34
78.686	a Bol	23	63
78.665	a Plato hondo	25	50
78.695	a Plato pasta	31	80
78.688	b Bol oval	23	
78.700	b Bol de spaghetti oval	34	
94.080	c Taza espresso		8
78.644	d Taza moka apilable		8
78.638	e Platillo espresso / moka	13	
78.647	d Taza café apilable		17
78.649	d Taza té apilable		21
166.583	d Taza desayuno apil.		28
78.652	c Taza elegante		21
78.654	f Taza capuccino		22
131.332	f Taza capuccino		33
78.661	g Consomme con asas		28
78.656	h Consomme sin asas		28
94.085	c Taza Té		22
78.640	e Platillo Té	15	
78.704	i Cafetera		50
94.077	i Cafetera	100	
78.697	j Tetera		41
78.703	j Tetera		69
94.084	j Tetera	100	
78.668	k Jarra		14
78.679	k Jarra		28
78.651	l Azucarero sin tapa		22
78.683	m Azucarero con tapa		22
78.692	n Bol cuadrado sin tapa		62
78.701	n Bol cuadrado con tapa		62
78.674	o Azucarero sobres	11 x 7	
78.682	p Salsera pequeña		14
78.694	p Salsera		33
78.666	q Pimentero		6
78.667	q Salero		6

MOONSTONE

› Añade estilo y creatividad a la mesa con una hermosa gama de boles y platos inspirados en las suaves curvas orgánicas de la naturaleza. Moonstone ofrece una gran flexibilidad y funciona en diferentes tipos de restaurantes adaptándose a cualquier tendencia de presentación de los alimentos.

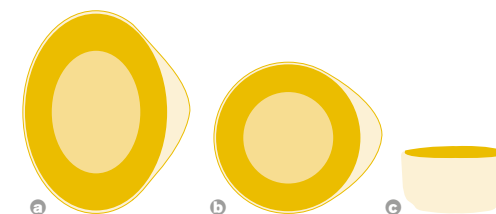
Ref.	Descripción	cm	cl
227.162	a Plato oval	15 x 19	
227.163	a Plato oval	17 x 23	
227.160	a Plato oval	22 x 29	
227.161	a Plato oval	27 x 36	
227.156	b Bol oval	11 x 14	28
227.157	b Bol oval	14 x 17	57
227.158	b Bol oval	18 x 20	85
227.159	b Bol oval	21 x 23	114

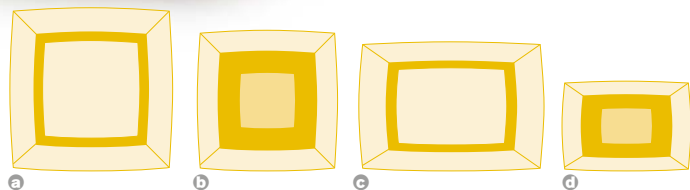


COOK & SERVE

› Estas modernas piezas han sido diseñadas para ahorrar espacio vital de almacenamiento. El asa permite crear más espacio en el horno, mientras que el pie pulido permite que las piezas se introduzcan y retiren del horno con facilidad. Todas las piezas son apilables, simples de manipular y fáciles de limpiar al no tener relieves innecesarios.

Ref.	Descripción	cm	cl
94.090	a Fuente oval	17	20
94.091	a Fuente oval	20	28
94.089	a Fuente oval	26	41
94.095	b Fuente redonda	15	28
94.096	b Fuente redonda	17	41
94.092	c Ramequi		6
94.093	c Ramequi		11
94.094	c Ramequi		17






ALCHEMY ENERGY

› La profundidad de los platos los convierten en ideales para servir salsas y la altura de los boles permite presentar los alimentos de una manera muy atractiva.

Batik	Blanco	Descripción	cm	cl
118.529	88.788	a Plato cuadrado	29	
	131.336	a Plato cuadrado	23	
118.533	88.789	a Plato cuadrado	18	
	131.335	a Plato cuadrado	13	
118.531	88.790	b Bol pasta cuadrado	25	71
118.530	88.791	b Bol cuadrado	20	50
118.532	88.792	b Bol cuadrado	14	28
	131.337	b Bol cuadrado	10	6
	131.334	d Bol cuadrado buffet	28	119
	166.579	c Plato rectangular	33 x 23	
	166.581	c Plato rectangular	22 x 14	
	166.580	d Bol rectangular	23 x 16	45

ALCHEMY BALANCE

› Todas las variedades gastronómicas de la cocina contemporánea se pueden complementar y realzar con la línea Balance.



Batik	Blanco	Descripción	cm	cl
118.534	105.394	b Taza sin asa		9
118.526	105.395	a Bol arroz		12
118.527	105.396	a Bol arroz		26
118.525	105.397	a Bol arroz		44
118.524	105.398	c Bol sopa con pie		33
118.528	105.399	d Bandeja rect.	30 x 15	
118.521	105.400	e Plato coupe	31	
	166.596	e Plato coupe	26	
	166.597	e Plato coupe	17	
118.523	105.401	e Plato coupe	23	
118.520	105.402	e Bol coupe	27	
118.522	105.403	e Bol coupe	20	
118.519	78.641	f Platillo mantequilla	10	



ALCHEMY BUFFET

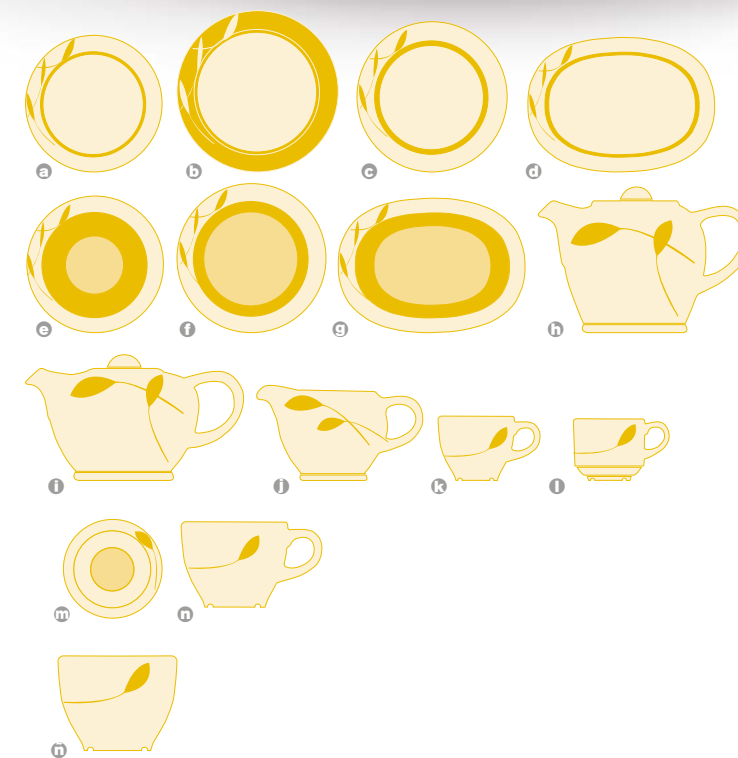
Complementos a la gama ALCHEMY BALANCE.
Pág. 204.



ALCHEMY BATIK

› El motivo de una hoja granate que se posiciona delicadamente en el borde del plato realza cualquier deleite culinario. La simplicidad de su diseño se enlaza a la perfección con las tendencias de interiores más actuales.

Ref.	Descripción	cm	cl
94.117	a Plato	17	
94.118	a Plato	20	
94.119	a Plato	23	
94.113	a Plato	25	
94.116	a Plato	28	
94.114	a Plato	30	
94.115	a Plato	33	
94.121	b Plato presentación	33	
94.106	c Plato mediterráneo	28	
94.109	d Fuente oval	21	
94.107	d Fuente oval	29	
94.108	d Fuente oval	34	
94.097	e Bol	17	22
94.098	e Bol	23	63
94.099	f Plato hondo	25	50
94.120	e Bol spaghetti red.	31	80
94.111	g Bol spaghetti oval	34	
94.100	h Cafetera		50
94.101	h Cafetera		100
94.127	i Tetera		41
94.128	i Tetera		100
94.105	j Jarra		14
94.104	j Jarra		28
94.102	k Taza espresso		8
94.124	l Taza café apilable		8
94.122	m Platillo café	13	
94.125	l Taza café apilable		17
94.126	l Taza té apilable		21
94.103	n Taza elegante		21
94.123	m Platillo té	15	
94.112	ñ Azucarero sin tapa	22	



Energy y Balance

Batik: Gama completa con las formas de Energy y Balance.
Pág. 18.



i Make sure it's rak !

RAK Porcelain, filial de RAK Ceramics, se ha especializado en la producción de porcelana de gama alta. Dotada de un equipo de producción ultramoderno, dispone de una capacidad de producción de 18 millones de piezas de porcelana para la hostelería con el sello de Certificaciones Internacionales.

Una maestría reconocida, la precisión de las temperaturas de cocción, la vitrificación de la materia o la constitución de los elementos de la porcelana permiten reforzar el esmalte, limitar los riesgos de desportillamiento y resistir mejor a la agresividad del lavado en lavavajillas.

Características principales de la porcelana Rak:

- * **Resiste temperaturas en el horno** de más de 300°C.
- * Apto para su uso en microondas y lavavajillas.
- * **Alto mantenimiento de la temperatura.**
- * **Máxima resistencia al choque térmico** (del congelador al microondas sin problemas).
- * **Gran resistencia al desportillamiento y golpes.**
- * **Piezas 100% esmaltadas, 100% higiénicas.**

Make sure it's rak !

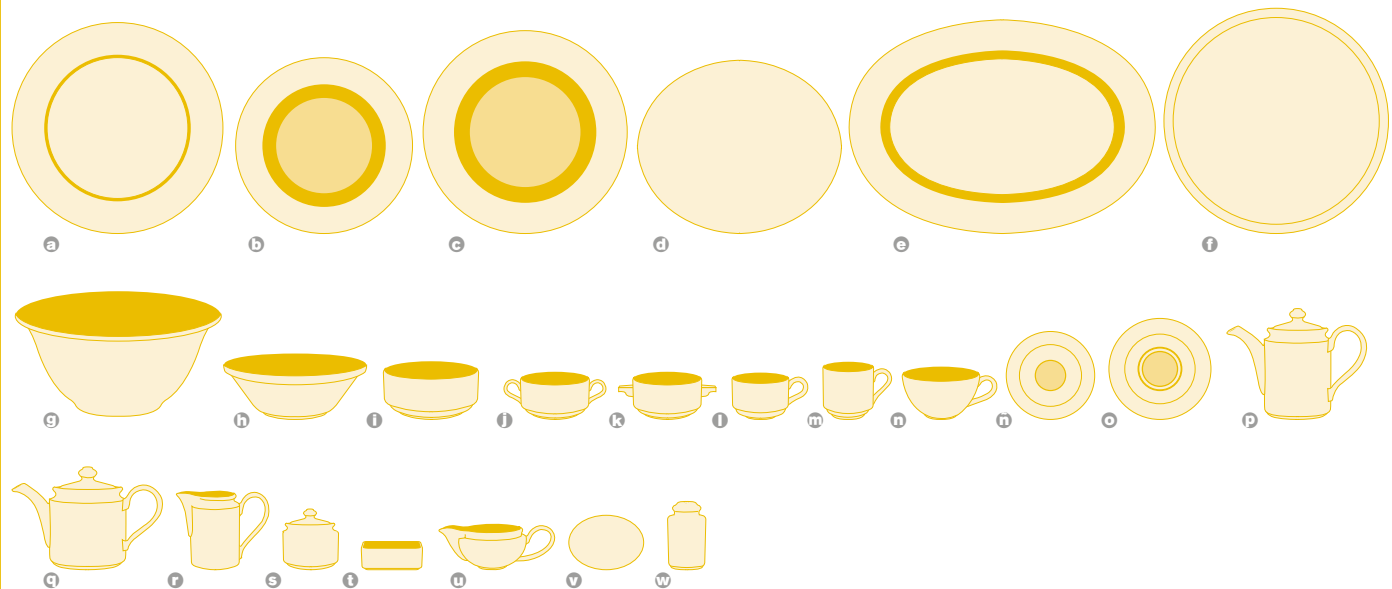
FINE DINE

De formas totalmente contemporáneas, esta colección responde a las expectativas de los restauradores más exigentes, ya sean puristas o creativos. Encontrará su lugar en todas las mesas, gracias a su diseño puro y a sus líneas claras, que le otorgan un estilo de una elegancia atemporal. Diseño: Alain Vavro es una referencia en términos de diseño culinario y arte de la mesa.

Ref.	Descripción	cm	cl
191.606	a Plato llano	16	
191.607	a Plato llano	22	
191.608	a Plato llano	27	
191.609	a Plato llano	29	
191.610	a Plato llano	31	
191.611	a Plato llano	33	
191.604	b Plato hondo	23	36
191.605	b Plato hondo	31	77
191.614	c Plato llano gourmet	29	
191.612	d Plato hondo gourmet	26	125
191.613	d Plato hondo gourmet	29	165
191.589	e Cloche para 191.612	14	
191.590	e Cloche para 191.613	16	
191.616	f Plato ovalado	30 x 8	
191.617	g Fuente oval	34	
191.618	g Fuente oval	36	
191.619	g Fuente oval	40	
191.620	g Fuente oval	46	
191.588	h Ensaladera redonda	23	140
191.585	i Ensaladera oval	16 x 11	32
191.586	i Ensaladera oval	24 x 16	111
191.587	i Ensaladera oval	27 x 19	107
191.542	j Bol	8	11
191.543	j Bol	11	22
191.544	j Bol	12	28
191.545	j Bol	14	45
191.599	k Bol consomé 2 asas		35
191.600	l Taza		9
191.601	l Taza		20
191.602	l Taza		25
191.603	m Taza		30
191.615	l Mug		30
190.759	n Platillo taza 9 cl	13	
190.795	n Platillo tazas 20 y 25 cl	15	
190.796	n Platillo tazas 30 cl	17	
190.797	ñ Platillo consomé	19	

Ref.	Descripción	cl
197.593	o Taza sin asas	30
190.801	p Tetera con tapa	40
190.802	p Tetera con tapa	80
191.591	q Cafetera con tapa	35
191.592	q Cafetera con tapa	70
191.595	r Lechera	5
191.596	r Lechera	15
191.597	r Lechera	25
197.592	r Lechera	40
190.799	s Azucarero con tapa	22
190.798	t Salero	
191.621	t Pimentero	





BANQUET

› Compuesta por más de 100 piezas, esta colección se ha desarrollado para satisfacer las importantes necesidades de la restauración. Con su diseño sobrio, sus formas sencillas pero refinadas, la línea Banquet presenta una elegancia minimalista combinada a la perfección con un estilo clásico y detallista.

Ref.	Descripción	cm	cl
191.011	a Plato llano	13	
191.012	a Plato llano	15	
191.013	a Plato llano	17	
191.014	a Plato llano	19	
191.015	a Plato llano	20	
191.016	a Plato llano	21	
191.017	a Plato llano	23	
191.018	a Plato llano	24	
191.019	a Plato llano	25	
191.057	a Plato llano	27	
191.059	a Plato llano	29	
191.060	a Plato llano	30	
191.061	a Plato llano	31	
191.005	b Plato hondo	23	48
191.006	b Plato hondo	26	77
191.007	c Plato pasta	30	128
191.079	d Plato steak	30	
191.077	e Fuente oval	22	
191.078	e Fuente oval	26	
191.080	e Fuente oval	32	
191.081	e Fuente oval	38	
191.082	e Fuente oval	45	
191.083	f Plato pizza	31	
191.084	f Plato pizza	33	
197.698	g Ensaladera	12	31
197.699	g Ensaladera	14	60
191.134	g Ensaladera	16	67
191.135	g Ensaladera	20	105
191.136	g Ensaladera	25	200
191.137	g Ensaladera	31	590

Ref.	Descripción	cm	cl
191.088	h Ensaladera apilable	12	25
191.089	h Ensaladera apilable	16	60
191.090	h Ensaladera apilable	18	72
191.091	h Ensaladera apilable	21	118
197.640	i Bol	10	30
190.985	i Bol	12	48
190.986	i Bol	14	63
197.642	j Tazón consomé 2 asas	18	
190.999	j Tazón consomé 2 asas	30	
190.998	k Bol consomé	30	
191.000	l Taza espresso apilable	9	
191.001	l Taza café baja apilable	18	
191.002	m Taza café alta apilable	20	
191.003	l Taza té baja apilable	23	
191.004	l Taza desayuno alta ap.	28	
191.070	l Taza espresso	9	
191.071	l Taza café	15	
191.072	l Taza té	22	
191.073	n Taza desayuno	28	
191.086	ñ Platillo taza 9 cl y salsera 15 cl	13	
191.087	ñ Platillo tazas 15, 18, 20, 22 y salsera 35 cl	15	
191.139	o Platillo para bol consomé	17	
190.990	p Cafetera con tapa	35	
190.991	p Cafetera con tapa	70	
191.143	q Tetera con tapa	40	
191.144	q Tetera con tapa	80	
190.994	r Lechera	5	
190.995	r Lechera	15	
190.996	r Lechera	25	
190.997	r Lechera	35	
191.140	s Azucarero con tapa	27	
191.092	t Azucarero sobres	9 x 3 x 2	
191.063	u Salsera	15	
191.064	u Salsera	35	
190.942	v Plato mantequilla	11 x 8	
191.138	w Salero		
191.085	w Pimentero		

Decorados BANQUET

Decorados LEON y RONDO.
P. 24-25



Modelo BANQUET

Despiece del modelo BANQUET en P. 22-23

A



LEON / RONDO (Decoración sobre BANQUET)

› A. LEON. Adorna las colecciones con un relieve compuesto de líneas geométricas muy actuales. Los productos se visten así con un toque de dinamismo y de modernidad.

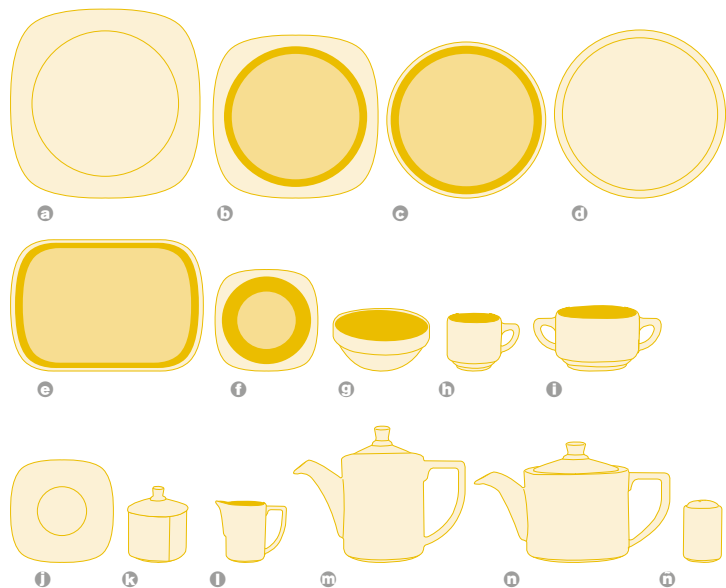
› B. RONDO. Relive compuesto de líneas redondeadas. Los productos están así decorados con una nota cálida y clásica, que les confiere un estilo atemporal.

LEON	RONDO	Descripción	cm	cl
190.826		a Plato llano	13	
190.827	191.417	a Plato llano	15	
190.828	191.418	a Plato llano	17	
190.829	191.419	a Plato llano	19	
190.830		a Plato llano	20	
190.831	191.420	a Plato llano	21	
190.833		a Plato llano	23	
190.871	191.421	a Plato llano	24	
190.872		a Plato llano	25	
190.873	191.422	a Plato llano	27	
190.874	191.423	a Plato llano	29	
190.875	191.424	a Plato llano	30	
190.876	191.425	a Plato llano	31	
190.822	191.414	b Plato hondo	23	48
190.823		b Plato hondo	26	77
190.824	191.415	c Plato hondo pasta	30	128
190.883		d Plato para filetes	30	
190.882		e Fuente oval	22	
190.884	191.427	e Fuente oval	32	
190.885	191.428	e Fuente oval	38	
190.886		f Plato pizza	32	
190.895	191.473	g Ensaladera	16	67
190.896	191.474	g Ensaladera	20	105
190.897		g Ensaladera	25	200
190.898		g Ensaladera	31	590
190.890		h Ensaladera apilable	12	25
190.891	191.470	h Ensaladera apilable	16	60
190.892	197.695	h Ensaladera apilable	18	72
190.893	191.471	h Ensaladera apilable	21	118
190.807	191.402	i Bol	12	48
190.808	191.403	i Bol	14	63
190.817	197.641	j Bol consomé con asas	30	
190.818	191.410	l Taza	9	
190.819	191.411	l Taza	18	

LEON	RONDO	Descripción	cm	cl
190.820	191.412	m Taza		20
190.821	191.413	l Taza		23
190.888	191.430	ñ Pláttillo	13	
190.889	191.431	ñ Pláttillo	15	
190.900	191.476	ñ Pláttillo	17	
190.810	191.404	p Cafetera con tapa		35
190.811	191.405	p Cafetera con tapa		70
190.904	191.479	q Tetera con tapa		40
190.905	191.480	q Tetera con tapa		80
190.814	191.406	r Lechera		15
190.815	191.407	r Lechera		25
190.816	191.408	r Lechera		35
190.901	191.477	s Azucarero con tapa		27
190.894	191.472	t Azucarero sobres	9 x 3 x 2	
190.878		u Salsera		15
190.879		u Salsera		35
190.887	191.429	w Pimentero		
190.899	191.475	w Salero		

B





SKA

› Colección deliberadamente vanguardista que combina formas cuadradas y redondeadas, la colección Ska está destinada a un uso en restauración colectiva y comercial. Las tazas, fuentes para entremeses, cuencos y platos se apilan perfectamente y permiten optimizar la manipulación y el orden en cocinas y restaurantes. Diseño: Dominique y Alain Vavro.


Ref.	Descripción	cm	cl
191.549	a Plato llano cuadrado	14	
191.550	a Plato llano cuadrado	17	
191.551	a Plato llano cuadrado	19	
191.552	a Plato llano cuadrado	21	
191.553	a Plato llano cuadrado	24	
191.554	a Plato llano cuadrado	27	
191.555	a Plato llano cuadrado	31	
191.507	b Plato hondo cuadrado	14	13
191.546	b Plato hondo cuadrado	15	18
191.547	b Plato hondo cuadrado	21	53
191.548	b Plato hondo cuadrado	27	108
191.495	c Plato hondo sin borde	22	
191.496	c Plato hondo sin borde	26	
191.497	d Plato llano sin borde	16	
191.498	d Plato llano sin borde	19	
191.499	d Plato llano sin borde	22	
191.500	d Plato llano sin borde	24	
191.501	d Plato llano sin borde	28	
191.502	e Plato steak	30 x 20	
191.556	f Cuenco cuadrado	10	8
191.557	f Cuenco cuadrado	11	10
191.558	f Cuenco cuadrado	12	18
191.559	f Cuenco cuadrado	16	30
191.483	g Bol redondo apilable	13	40
191.484	g Bol redondo apilable	15	60
191.489	h Taza espresso		9
191.490	h Taza café		17
191.491	h Taza té		23
191.492	h Tazón de desayuno		30
197.618	i Tazón consomé 2 asas		30
191.504	j Platillo para taza 9 cl	12	
191.505	j Platillo para taza 17/23 cl	14	
191.506	j Platillo para taza 30 cl	16	
191.562	k Azucarero con tapa		25
191.485	l Cafetera con tapa		35
191.486	m Cafetera con tapa		70
191.565	n Tetera con tapa		40
191.566	n Tetera con tapa		80
191.488	ñ Lechera		15
191.560	ñ Salero		
191.494	ñ Pimentero		

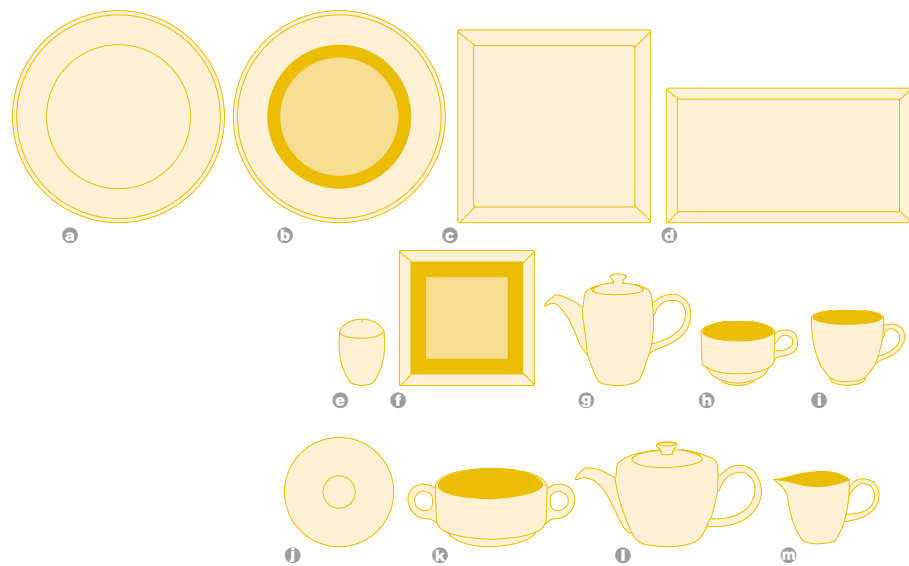


NANO

› La colección Nano destaca por su simplicidad y su funcionalidad. Inspirado directamente en la tradición asiática, declina los artículos ineludibles de esta gastronomía y se presta a los más variados usos de la restauración. La diversidad de los tamaños de fuentes y platos corresponde perfectamente a las necesidades de los profesionales.

Ref.	Descripción	cm	cl
191.284	a Plato llano sin ala	15	
191.285	a Plato llano sin ala	18	
191.286	a Plato llano sin ala	21	
191.287	a Plato llano sin ala	24	
191.288	a Plato llano sin ala	27	
197.754	a Plato llano sin ala	31	
191.152	b Plato hondo sin ala	26	
191.153	b Plato hondo sin ala	30	
191.147	c Fuente oval sin ala	21	
197.752	c Fuente oval sin ala	26	
191.148	c Fuente oval sin ala	32	
191.149	c Fuente oval sin ala	36	
197.744	d Bol no apilable	9	11
197.745	d Bol no apilable	10	16
197.746	d Bol no apilable	12	27
197.755	d Bol arroz	16	58
197.747	e Bol cereales	20	90
197.750	f Bol consomé con tapa	12	27
197.759	g Platillo para bol consomé	16	
197.751	h Bol con tapa sin asas	9	17
197.756	i Platillo bol 17 cl	10	
197.763	j Tetera		40
197.762	j Tetera		110
197.761	k Azucarero		25
197.749	l Lechera		15
197.764	m Copa	4	1,2
197.753	n Aceitera/vinagrera	4	12
197.760	ñ Platillo aceitera/vinagrera	19	
197.748	o Platillo salsero doble	9	
197.757	p Cuchara	14	
197.758	q Soporte palillos	7	
191.278	r Plato mantequillero	7	
191.279	r Plato mantequillero	9	





CLASSIC GOURMET

› Una reverencia a los grandes clásicos del diseño de la porcelana hostelera, Classic Gourmet se declina en varias versiones y formas redondas, cuadradas y rectangulares. Un fino reborde estructura las piezas estrella de esta colección y permite utilizarlas para todas las tendencias gastronómicas modernas.

Ref.	Descripción	cm	cl
191.333	a Plato llano	15	
191.334	a Plato llano	17	
191.335	a Plato llano	19	
191.336	a Plato llano	21	
191.337	a Plato llano	24	
191.338	a Plato llano	27	
191.339	a Plato llano	29	
191.340	a Plato llano	31	
197.731	a Plato llano	33	
191.329	b Plato hondo	24	63
191.330	b Plato hondo	26	78
191.331	b Plato hondo	30	118
191.359	c Plato llano cuadrado	24	
191.360	c Plato llano cuadrado	27	
191.361	c Plato llano cuadrado	30	
191.342	d Fuente rectangular	21 x 8	
191.343	d Fuente rectangular	23 x 7	
191.344	d Fuente rectangular	26 x 8	
191.345	d Fuente rectangular	29 x 10	
191.346	d Fuente rectangular	33 x 23	
191.347	d Fuente rectangular	38 x 21	
191.362	e Salero		
191.341	e Pimentero		
191.351	f Bol cuadrado	12	26
191.352	f Bol cuadrado	14	40
191.353	f Bol cuadrado	16	50
191.354	f Bol cuadrado	18	64
191.355	f Bol cuadrado	21	90
191.321	g Cafetera con tapa	35	
191.356	h Taza apilable	9	
191.357	h Taza apilable	20	
191.358	h Taza apilable	23	
191.325	i Taza no apilable	9	
191.326	i Taza no apilable	20	
191.327	i Taza no apilable	23	
191.328	i Taza no apilable	28	
191.348	j Platillo para taza	13	9
191.349	j Platillo para taza 20/23 cl	15	
191.350	j Platillo para taza 17	17	
191.324	k Tazón consomé apilable	30	
191.322	m Lechera	15	
191.323	m Lechera	25	
191.364	g Tetera con tapa	40	



STONELEAF (Bandejas sobre Classic Gourmet)

› Stoneleaf es un material nuevo, desarrollado exclusivamente por RAK Porcelain, que ofrece una alternativa totalmente profesional tanto para las presentaciones de buffet como individuales. Para utilizar solos o combinados con fuentes y platos de la colección, las planchas son totalmente higiénicas, no porosas, y más ligeras que los materiales naturales. Para facilitar su manipulación y estabilidad, se han fijado tacos de silicona bajo los artículos.

Ref.	Bandeja en plancha	cm
197.676	Rectangular para A	33 x 16
197.675	Rectangular para B	25 x 8
197.673	Cuadrada para C	25 x 25
216.385	Bandeja cuadrada	30 x 30



Stoneleaf

Sobre AllSpice P. 69
Sobre B. Concept P. 208

i Fabricando calidad desde 1879

Desde que Johann Nicolas Müller estableció su fábrica de loza en 1879, el sello Schönewald es considerado como una garantía de profesionalidad.

Su filosofía se basa en la funcionalidad y en satisfacer en todos los aspectos las necesidades de la actividad de restauración y catering. La gama actual de más de 1.100 artículos ofrece una rica variedad de opciones y posibilidades de combinación.

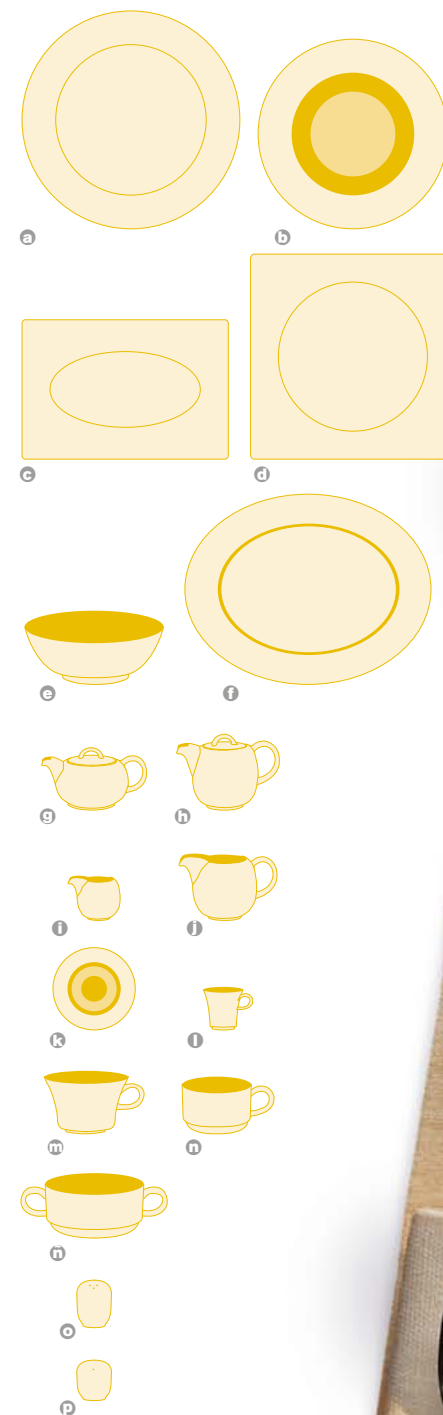
5 estrellas que hacen de Schönewald una marca de calidad y confianza:

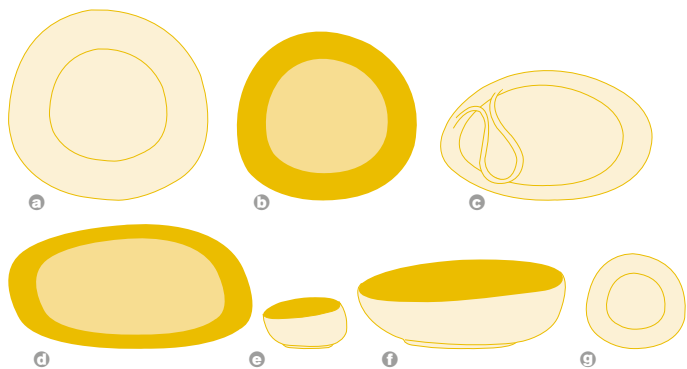
- * **Dureza extraordinaria.**
- * **Alta resistencia** al desportillado.
- * Superficie resistente gracias a su **esmalte especial.**
- * Alta **capacidad de apilamiento.**
- * **Aptas para lavavajillas.**

GENERATION

- » Fabricado con la novedosa pasta *Duracream*, esta colección esconde, detrás de su diseño elegante, atemporal y su suave tono crema, una resistencia excepcional que permite recomendarla en los usos más intensivos.

Relieve	Liso		Descripción	cm	cl
165.435	165.428	a	Plato llano	16	
165.436	165.429	a	Plato llano	20	
165.437	165.430	a	Plato llano	24	
165.438	165.431	a	Plato llano	27	
165.439	165.432	a	Plato llano	29	
165.440	165.433	a	Plato llano	31	
165.441	165.434	a	Plato llano	34	
165.490	165.485	b	Plato hondo	16	7
165.491	165.486	b	Plato hondo	20	14
	165.487	b	Plato hondo	23	25
165.492	165.488	b	Plato hondo	26	30
165.493	165.489	b	Plato hondo	30	35
	165.494	c	Plato rect.	21 x 15	
	165.495	c	Plato rect.	32 x 22	
	165.496	d	Plato cuad.	21	
	165.497	d	Plato cuad.	32	
	165.502	e	Ensaladera red.	13	31
	165.503	e	Ensaladera red.	15	50
	165.504	e	Ensaladera red.	18	100
	165.505	e	Ensaladera red.	22	162
	165.513	f	Fuente con ala	26 x 20	
	165.514	f	Fuente con ala	29 x 22	
	165.515	f	Fuente con ala	33 x 25	
	165.516	f	Fuente con ala	38 x 30	
	165.506	e	Bowl	10	22
	165.507	e	Bowl	12	30
	165.517	g	Cafetera	10	32
	165.623	h	Tetera	12	35
	165.629	i	Lechera sin asa	4	3
	165.630	j	Lechera	7	17
	165.631	j	Lechera	9	30
	165.632	j	Lechera	10	50
165.633	165.641	k	Platillo peq.	13	
165.499	165.498	k	Platillo grande	16	
	165.634	l	Taza alta	7	10
	165.635	l	Taza alta	8	19
	165.636	m	Taza media alta	10	22
	165.642	n	Taza apilable	6	9
	165.643	n	Taza apilable	8	18
165.645	165.644	n	Taza apilable	9	25
	165.501	ñ	Taza sopa apil.	10	28
	165.627	o	Salero	5	
	165.628	p	Pimentero	5	





WELCOME

› La “regular irregularidad” de la naturaleza es interpretado con éxito en porcelana. Delicadas curvas, pendientes suaves, asimetrías. La novedosa pasta “Duracream” le proporciona un suave tono crema y una resistencia excepcional.

Ref.		Descripción	cm	cl
165.405	a	Plato llano coupe	12	
165.406	a	Plato llano coupe	15	
165.407	a	Plato llano coupe	22	
165.408	a	Plato llano coupe	26	
165.409	a	Plato llano coupe	31	
165.410	b	Plato hondo coupe	16	
165.411	b	Plato hondo coupe	22	
165.412	b	Plato hondo coupe	28	
165.413	c	Plato meandro oval	33 x 21	
165.414	d	Fuente oval coupe	18 x 9	
165.415	d	Fuente oval coupe	33 x 14	
165.416	d	Fuente oval coupe	38	
165.417	d	Fuente oval coupe	26	
165.419	e	Bowl	13	33
165.420	f	Ensaladera	16	45
165.421	f	Ensaladera	21	90
165.422	f	Ensaladera	25	125
165.423	f	Ensaladera	32	325
165.425	g	Platillo	10	
165.424	g	Platillo	15	



Wellcome con Generation

Los platillos (g) encajan con las tazas de la forma Generation. **Pág. 30-31.**



GRACE

› Elegante, delicada y robusta. Grace evoca muchas asociaciones. Grace seduce con formas suaves y atrae las miradas de los invitados ya que es parte de la decoración del establecimiento y por ello participa del bienestar del comensal. Las delicadas fuentes y piezas realzan el talento del cocinero por la belleza de la presentación y contribuyen a la percepción global de calidad de las exquisiteces.

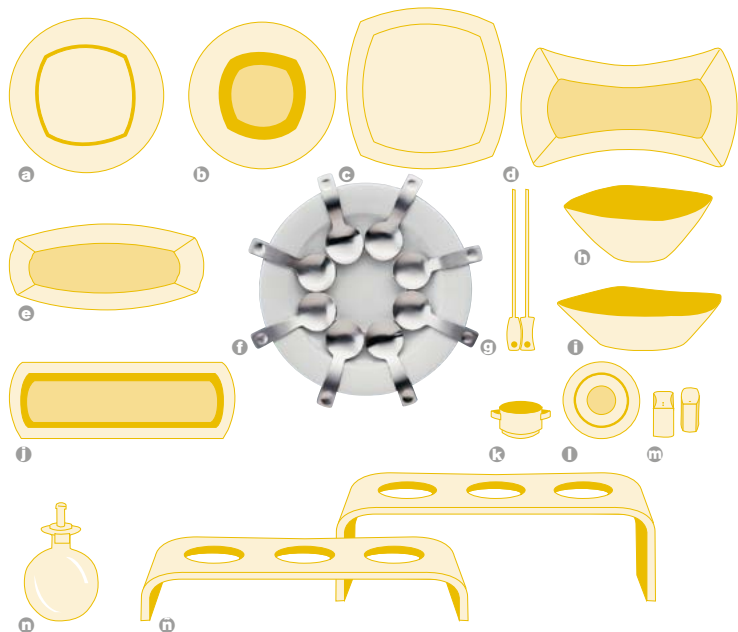
Ref.		Descripción	cm	cl
224.943	a	Plato hondo con ala	16	7
224.944	a	Plato hondo con ala	22	15
224.945	a	Plato hondo con ala	28	35
224.946	b	Plato llano	16	
224.947	b	Plato llano	21	
224.948	b	Plato llano	26	
224.949	b	Plato llano	29	
224.950	b	Plato llano	33	
224.951	c	Fuente oval	27 x 14	
224.952	c	Fuente oval	33 x 17	
224.953	c	Fuente oval	38 x 21	
224.954	d	Fuente tortilla	22 x 97	
224.955	d	Fuente tortilla	30 x 14	
224.956	e	Taza sopa	11	28
224.957	f	Ensaladera redonda	17	13
224.958	f	Ensaladera redonda	20	30
224.959	f	Ensaladera redonda	24	40
224.960	g	Cafetera	30	
224.961	h	Tetera	45	
224.962	i	Lechera sin asa	15	
224.963	j	Lechera	37	
224.964	k	Taza alta	10	
224.965	k	Taza alta	19	
224.966	l	Taza baja	23	
224.967	k	Taza alta	25	
224.968	l	Taza baja	28	
224.969	k	Taza alta	28	
224.970	m	Bowl	23	
224.971	m	Bowl	28	
224.972	n	Salsera	10 x 9	4
224.973	ñ	Bol Calla	7 x 7	2
224.974	ñ	Bol Calla	12 x 11	9
224.975	ñ	Bol Calla	19 x 16	17
224.976	o	Platillo	14	
224.977	o	Platillo	16	
224.978	p	Azucarero		5



EVENT

» Esta colección impresiona en virtud de su inteligente combinación de diseño innovador, estética y funcionalidad.

Ref.	Descripción	cm	cl
165.915	a Plato llano con ala	17	
165.916	a Plato llano con ala	20	
165.917	a Plato llano con ala	23	
165.918	a Plato llano con ala	28	
165.919	a Plato llano con ala	32	
165.920	b Plato hondo con ala	17	15
165.921	b Plato hondo con ala	22	20
165.922	b Plato hondo con ala	26	30
165.923	b Plato hondo con ala	30	50
165.924	c Plato llano cuadrado	33	
165.925	c Fuente buffet	46	
165.926	d Fuente negativo	16 x 9	
165.927	d Fuente negativo	32 x 18	
165.928	d Fuente negativo	45 x 25	
165.929	e Fuente oval	14 x 6	
165.930	e Fuente oval	29 x 13	
165.931	e Fuente oval	40 x 18	
165.932	e Fuente grande (8 broch)	40 x 20	
165.933	e Fuente peq. (2 broch)	21 x 10	
165.934	g Set 2 brochetas	27 x 2	
165.935	f Plato tapas con 8 cucharas		
165.936	f Plato tapas	28	
165.937	f Cucharas inox para tapas	12 x 5	
165.940	h Ensaladera alta cuadrada	12	28
165.941	h Ensaladera alta cuadrada	24	230
165.942	h Ensaladera alta cuadrada	31	440
166.050	i Ensaladera baja cuadrada	14	40
166.051	i Ensaladera baja cuadrada	34	500
165.938	l Platito	16	
165.939	k Taza sopa apilable	10	27
166.055	m Salero	6 x 4	
166.056	m Pimentero	6 x 3	
166.060	j Bandeja	37 x 13	
166.061	n Botella aceite/vinagre	10	50
166.065	ñ Soporte madera clara	53 x 19 x 8	
166.066	ñ Soporte madera oscuro	53 x 19 x 8	
166.067	ñ Soporte madera clara	53 x 19 x 16	
166.068	ñ Soporte madera oscuro	53 x 19 x 16	



FINE DINING

» Delicada colección que encarna la cultura de la mesa sofisticada. Refinadas formas para especialidades de gourmet en un ambiente moderno. Una serie de piezas únicas que permiten la experiencia de comer y evolucionar al siguiente nivel de disfrute.

Ref.	Descripción	cm	cl
166.326	a Plato llano con ala	16	
166.327	a Plato llano con ala	21	
166.328	a Plato llano con ala	25	
166.329	a Plato llano con ala	27	
166.330	a Plato llano con ala	29	
166.331	a Plato llano con ala	31	
166.332	a Plato presentación	31	
166.333	b Plato hondo con ala	16	6
166.334	b Plato hondo con ala	20	16
166.335	b Plato hondo con ala	24	23
166.336	b Plato hondo con ala	28	45
166.337	b Plato hondo con ala	23	40
166.338	c Plato presentación plano	31	
166.339	d Plato pres.esquinado	30	
166.340	e Plato llano cuadrado	24	
166.341	e Plato llano cuadrado	27	
166.342	f Plato semi-hondo cuadr.	12	
166.343	f Plato semi-hondo cuadr.	17	
166.344	f Plato semi-hondo cuadr.	24	
166.349	g Ensaladera redonda	16	50
166.350	g Ensaladera redonda	18	80
166.351	g Ensaladera redonda	22	150
166.352	h Bandeja esquinada	11	
166.353	i Bandeja redonda	13 x 11	
166.355	j Fuente coupe	26 x 17	
166.356	k Fuente con ala	29 x 20	
166.357	k Fuente con ala	33 x 23	
166.426	k Fuente con ala	36 x 26	
166.427	l Fuente rect. con ala	36 x 16	
166.428	l Fuente rect. con ala	43 x 20	
166.429	l Fuente rect. con ala	20 x 8	
166.430	l Fuente rect. con ala	20 x 11	
166.431	m Plato cuadrado con ala	20 x 16	
166.436	n Lechera alta	6	15
166.437	n Lechera alta	8	25
166.438	n Lechera alta	9	45
166.439	n Lechera alta	12	120
166.432	ñ Cafetera	9	40
166.433	o Tetera	13	50
166.444	q Platito alta	12	
166.445	p Taza alta apilable	6	10
166.446	q Platito alta	16	
166.447	p Taza alta apilable	7	20
166.345	q Platillo	16	
166.346	r Taza consome	10	29

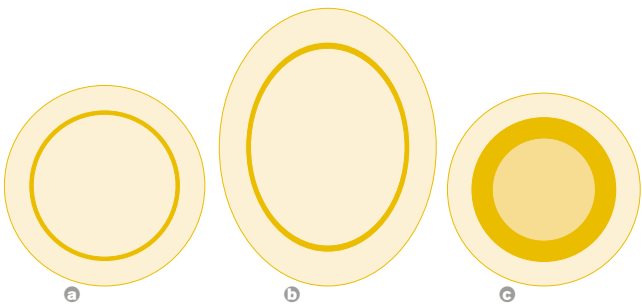


i Uno de los cuerpos cerámicos más fuertes del mundo

Churchill super vitrified es uno de los cuerpos cerámicos más fuertes del mundo.

Diseños llamativos, piezas multifuncionales y versátiles se combinan con una durabilidad excepcional, una calidad superior y una resistencia inigualable. Puestos a prueba rigurosamente, la vajilla Churchill super vitrified es usada en las cocinas de los establecimientos más concurridos en el mundo.

- Churchill Super Vitrified** se caracteriza por:
- › **Cuerpo cerámico resistente con bordes reforzados.**
 - › **Resistencia a las marcas de metal.**
 - › **Mayor resistencia al lavavajillas.**
 - › **Esmalte de calidad superior.**
 - › **Diseño inigualable.**




CLASSIC

› Classic proporciona el lienzo perfecto para crear una verdadera obra de arte culinario. La pureza, simplicidad y elegancia de este diseño permite a esta colección adaptarse a cualquier tipo de menú o diseño de interiores. Los boles profundos y bordes anchos realzan la presentación de los alimentos para deleitar a los comensales.

Ref.		Descripción	cm	cl
33.603	a	Plato llano	17	
33.604	a	Plato llano	20	
33.605	a	Plato llano	23	
33.600	a	Plato llano	25	
88.148	a	Plato llano	27	
33.601	a	Plato llano	28	
33.602	a	Plato llano	32	
33.608	a	Plato presentación	32	
94.328	b	Fuente ovalada ala ancha	37 x 29	
166.656	b	Fuente oval	43 x 33	
33.652	c	Plato hondo	23	33
33.651	c	Plato de pasta	30	71
63.057	c	Plato de pasta pequeño	28	68

PROFILE

› Hasta un 20% más liviano, esta línea innovadora ofrece al restaurador beneficios funcionales, sin comprometer el rendimiento. Profile es una colección diseñada específicamente para mejorar el servicio de catering. Estéticamente, la superficie del plato es moderno, con un borde reforzado que lo hace atractivo y también extremadamente resistente.



Ref.		Descripción	cm	cl
224.285	a	Plato llano	17	
224.286	a	Plato llano	20	
224.287	a	Plato llano	23	
224.288	a	Plato llano	25	
224.289	a	Plato llano	27	
224.290	a	Plato llano	30	
224.291	b	Plato hondo	25	50
224.292	b	Plato pasta	30	88
224.293	b	Bol de cereales	17	26
227.240	c	Bol apilable		28
227.241	c	Bol apilable		40






› Ala plana



› Ala acampanada

MEDITERRÁNEO

› Crear el sabor del Mediterráneo es posible con esta emocionante colección de platos y boles versátiles diseñados para todo el menú. Las fuentes Mediterráneas profundas son perfectas para servir salsas y la jarra sin asa resulta el complemento ideal para agregar un toque extra a la presentación. Esta colección ofrece flexibilidad y puede usarse para todo tipo de ocasiones.



Ref.	Descripción	cm	cl
118.672	a Plato mediterráneo	23	
33.629	a Plato mediterráneo	26	
33.630	a Plato mediterráneo	29	
224.270	c Bol ala acampanada	26	80
224.271	c Bol ala acampanada	31	130
224.272	b Bol ala plana	26	80
224.273	b Bol ala plana	31	140
33.657	d Ensaladera tulipa pequeña	17	48
33.656	d Ensaladera tulipa mediana	22	80
33.655	d Ensaladera tulipa grande	25	131
166.653	e Mini jarra sin asas	6	
33.633	e Mini jarra sin asas	9	
88.149	e Jarra grande sin asas	23	
227.212	f Cazuela blanca redonda	6	3
227.213	f Cazuela blanca	9	6
227.214	f Cazuela blanca	11	11
227.215	f Cazuela blanca	13	20
227.216	f Cazuela blanca	14	26



LOTUS

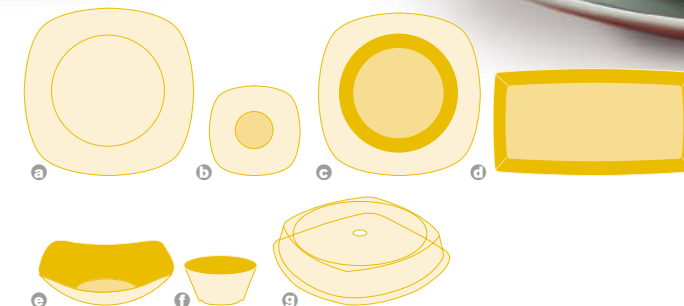
› Inspirado en la flor de Lotus, esta colección de siete piezas tiene un innovador y práctico diseño orgánico. Una gama flexible de cuencos y platos que se presta perfectamente a la presentación de la comida contemporánea. Las esquinas curvadas permiten un fácil manejo. Apilable.

Ref.	Descripción	cm	cl
227.236	a Plato triángulo	19	
227.237	a Plato triángulo	23	
227.234	a Plato triángulo	27	
227.235	a Plato triángulo	31	
224.244	b Bol triángulo	15	26
227.238	b Bol triángulo	19	37
227.239	b Bol triángulo	24	60

X SQUARED

› Piezas contemporáneas de gran estilo que pueden complementarse con otros diseños Churchill para crear diversas alternativas de presentación. Los platos cuadrados tienen el pie esmaltado y bordes redondeados para aumentar la durabilidad.

Ref.	Descripción	cm	cl
88.157	a Plato cuadrado	17	
67.141	a Plato cuadrado	22	
67.142	a Plato cuadrado	25	
88.156	a Plato cuadrado	29	
227.218	d Plato oblongo	20	
88.152	d Plato oblongo	30 x 14	
227.217	d Plato oblongo	35 x 19	
94.329	c Plato pasta cuadrado	28	60
105.968	c Plato sopa cuadrado	25	48
94.332	e Bol cuadrado	21	94
94.331	e Bol cuadrado	18	57
94.330	e Bol cuadrado	24	128
166.657	f Ramequi salsera	6	
88.154	f Ramequi salsera	9	
88.155	f Ramequi salsera	11	
88.117	f Ramequi Salsera Negra	9	

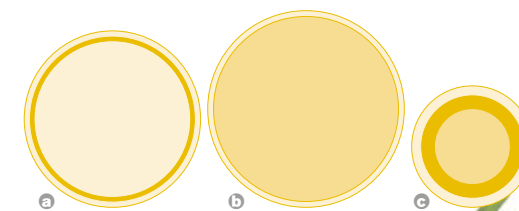


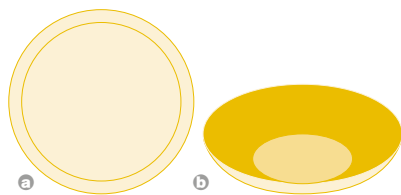
Ref.	Descripción	cm	cl
88.118	f Ramequi Salsera Negra		11
131.437	b Platillo té cuadrado	14	
118.674	b Platillo capuccino cuadrado	15	
118.675	b Platillo Latte Cuadrado	16	
224.226	g Cubierta de plato	18	
224.227	g Cubierta de plato	23	
224.228	g Cubierta de plato	27	
224.229	g Cubierta de plato	31	

NOVA

› Nova, una gama de piezas llanas con delicados bordes estrechos que ofrecen un área generosa para presentar los alimentos y dar rienda suelta a las creaciones gastronómicas.

Ref.	Descripción	cm	cl
33.642	a Plato llano	15	
33.643	a Plato llano	18	
33.645	a Plato llano	23	
33.639	a Plato llano	26	
33.640	a Plato llano	28	
33.641	a Plato llano	31	
33.644	a Plato llano	20	
94.327	b Plato pizza	34	
166.655	b Plato pizza	29	
33.636	c Plato hondo	21	49

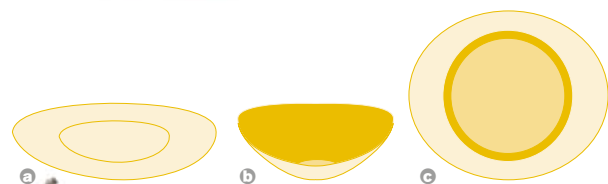




EVOLVE

› Evolve es una colección que destaca por su sencillez y elegancia y consiste en platos y boles coupé. La versatilidad de las piezas, con sus suaves y onduladas curvas, permiten adaptarse a entornos tanto clásicos como contemporáneos y son perfectas para servir una amplia variedad de alimentos en pubs, restaurantes o bistros.


Ref.	Descripción	cm	cl
166.630	a Plato coupé mediano	26	
166.631	a Plato coupé grande	29	
166.632	b Bol coupé pequeño		43
166.633	b Bol coupé grande		240
166.634	a Plato coupé pequeño	16	
166.635	a Plato coupé mediano	22	
224.274	b Bol para pasta		114



ORBIT

› Gama inspiradora e individual. Las suaves formas y los perfiles orgánicos crean dramatismo y añaden impacto a la mesa. Piezas versátiles y multifuncionales que se integran con la gama Whiteware. Ideal para todo el menú; desde entradas y platos principales hasta postres. Piezas apilables y funcionales. El plato de pasta oval se puede apilar con los platos de pasta de la colección Equation.

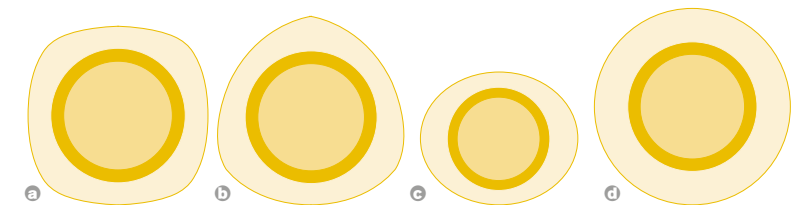
Ref.	Descripción	cm	cl
131.433	a Plato coupé oval	32 x 25	
224.199	a Plato coupé oval	27 x 23	
131.435	a Plato coupé oval	24 x 20	
131.434	a Plato coupé oval	20 x 16	
131.432	b Bol oval	21 x 17	48
131.431	b Bol oval	18 x 14	30
131.436	c Plato sopa oval	28 x 22	40
105.966	c Plato pasta oval	31 x 27	60



EQUATION

› 4 Innovadores platos de pasta, combinables y apilables entre sí. Ideales para presentar desde pastas, arroces y pescados, hasta postres.

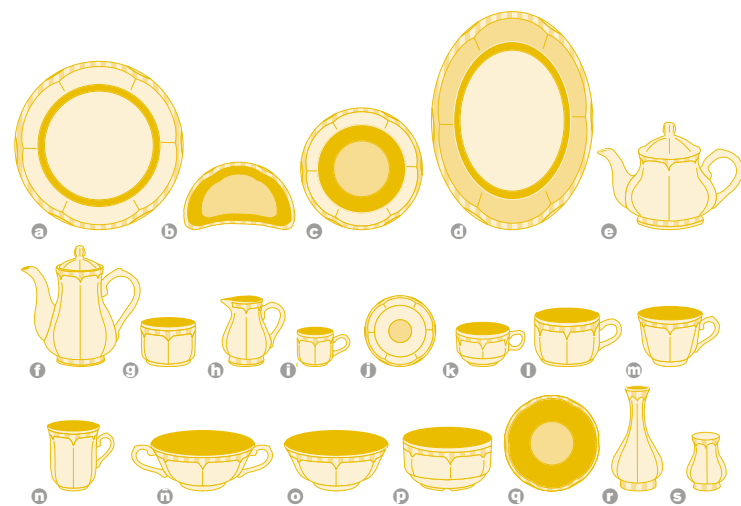
Ref.	Descripción	cm	cl
94.329	a Plato pasta cuadrado	28 x 28	60
105.968	a Plato sopa cuadrado	25 x 25	48
105.965	b Plato pasta triangular	29	60
105.966	c Plato pasta oval	31 x 27	60
131.436	c Plato pasta oval	28 x 22	40
118.671	d Plato pasta redondo	31	60
227.233	d Plato pasta redondo	26	45





BUCKINGHAM

› La elegante interpretación de este diseño lo convierte en ideal para todo tipo de ocasión. Buckingham tiene un cuerpo cerámico super vitrificado lo que se traduce en un producto de gran durabilidad y resistencia.



Ref.	Descripción	cm	cl
33.574	a Plato Buckingham	17	
33.575	a Plato Buckingham	19	
33.576	a Plato Buckingham	22	
33.571	a Plato Buckingham	25	
33.572	a Plato Buckingham	28	
33.573	a Plato Buckingham	31	
33.558	b Ensaladera Medialuna	21	
33.580	c Plato hondo	23	33
33.578	c Plato pasta/spaghetti	28	63
33.563	d Fuente oval	20	
33.561	d Fuente oval	25	
33.562	d Fuente oval	31	
33.581	e Tetera		56
33.582	e Tetera		112
33.553	f Cafetera		56
33.555	f Cafetera		112
33.550	g Azucarero	9	21
33.566	h Jarra / Lechera		14
33.567	h Jarra / Lechera		28
33.565	h Jarra / Lechera		56
33.556	i Taza café apilable		11
33.559	j Platillo pequeño	13	
33.554	k Taza café contin. apil.		18
33.552	l Taza té apilable		21
33.557	m Taza té elegante		22
33.568	n Mug		28
33.560	ñ Consomé Elegant c/asas	14	39
33.564	o Consomé Elegant s/asas	14	39
33.569	p Consomé apil. s/asas	11	44
33.570	c Bol cereales		18
33.583	q Platillo té		15
63.053	q Platillo consomé		15
33.579	s Salero		9
33.577	s Pimentero		9
33.551	r Florero		14



CHATEAU

› Perfecto decorado para banquetes y ocasiones más formales debido al elegante relieve de su diseño.

Ref.	Descripción	cm	cl
62.899	a Plato llano	17	
62.900	a Plato llano	20	
62.901	a Plato llano	23	
62.898	a Plato llano	25	
62.890	a Plato llano	28	
94.338	a Plato llano	31	
62.891	a Plato llano	32	
62.904	b Plato hondo	23	
62.897	b Plato pasta	30	
62.887	c Fuente oval	25	
62.888	c Fuente oval	31	
62.889	c Fuente oval	36	
62.905	d Ensaladera	21	
62.879	e Tazon sopa		28
62.906	g Consomé con asas		28
62.909	f Consomé sin asas		28
94.154	e Platillo té/desayuno	15	
62.896	d Bol cereales	15	36
62.908	d Plato Cerales	13	14
62.884	h Taza moka		10
62.882	i Taza café		17
62.885	e Platillo café / moka	14	
62.883	j Taza té elegante		20
62.886	i Taza té		20
62.881	i Taza desayuno		28
62.895	k Mug elegante		28
62.910	l Tetera		80
62.877	l Tetera / cafetera		36
62.878	l Tetera / cafetera		100
62.907	m Azucarero		20
62.893	n Jarra / Lechera		14
62.892	n Jarra / Lechera		36
62.903	ñ Salero		
62.902	ñ Pimentero		
62.880	o Florero		





NEW HORIZONS

› Ofrece la posibilidad de crear combinaciones de color únicas e innovadoras, apropiadas para cualquier ocasión. Desde desayunos informales, almuerzos con los amigos hasta una cena íntima para dos, New Horizons es siempre la elección perfecta.



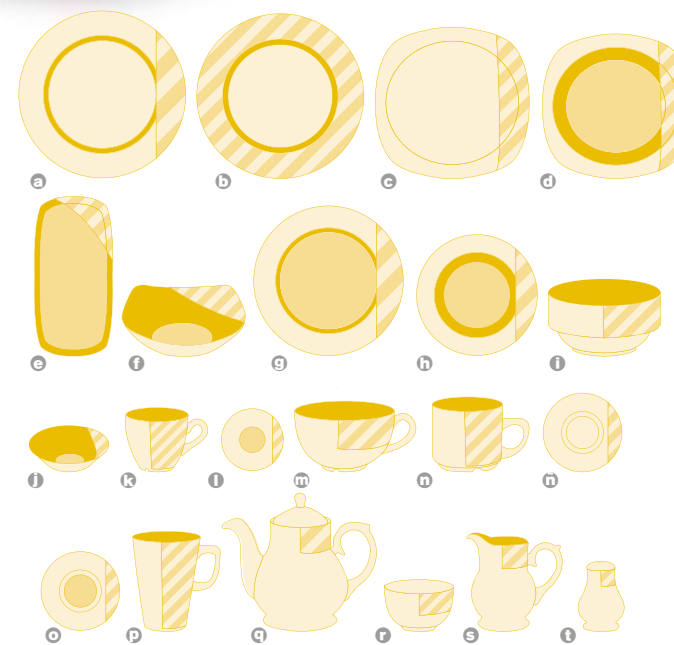
Cuadros	Azul	Verde	Naranja	Amarillo	Descripción	cm	cl
131.389					a Plato cuadrado	17 x 17	
131.390					a Plato cuadrado	22 x 22	
131.387					a Plato cuadrado	25 x 25	
131.388					a Plato cuadrado	29 x 29	
	33.807	33.824	33.842	33.859	b Plato llano	17	
33.785	33.808	33.825	33.843	33.860	b Plato llano	20	
33.786	33.809	33.826	33.844	33.861	b Plato llano	23	
	33.805	33.822	33.840	33.857	b Plato llano	25	
	33.806	33.823	33.841	33.858	b Plato llano	28	
33.787					b Plato presentación	32	
	62.952	62.956	62.959	62.963	c Plato mediterráneo	26	
	62.953	62.957	62.960	62.964	c Plato mediterráneo	29	
	33.814	33.831	33.849	33.866	c Plato pasta	30	71
33.798	33.815	33.832	33.850	33.867	c Plato hondo	23	33
					d Ensaladera red.	21	49
33.792					e Fuente ovalada	20	
33.789					e Fuente ovalada	25	
33.790					e Fuente ovalada	31	
33.791					e Fuente ovalada	36	
			62.961		d Ensaladera tulipa	17	48
	62.954				d Ensaladera tulipa	21	80
				62.965	d Ensaladera tulipa	25	131
	33.803	33.820	33.838	33.855	f Taza espresso	9	
	33.801	33.818	33.836	33.853	g Taza capuccino	20	
	33.802	33.819	33.837	33.854	g Taza capuccino	28	
	88.121	88.123	88.125	88.127	h Taza café Maple	11	
	33.804	33.821	33.839	33.856	h Taza té Maple	20	
	33.812	33.829	33.847	33.864	i Mug elegante	28	
	88.122	88.124	88.126	88.128	f Taza café americano	22	
	62.951	62.955	62.958	62.962	j Taza café Latte	34	
	33.800	33.817	33.835	33.852	k Consomé sin asas	28	
	33.811	33.828	33.846	33.863	l Platillo Espresso	12	
	33.810	33.827	33.845	33.862	l Platillo capuccino	16	
	33.816	33.834	33.851	33.868	l Platillo té/Maple	15	
33.796					m Tetera/café. 2 tazas	43	
33.797					m Tetera/café. 4 tazas	85	
	33.813	33.830	33.848	33.865	d Bol cereales	15	36
33.784					ñ Azucarero	9	26
33.794					n Jarra/Lechera	14	
33.795					n Jarra/Lechera	28	
62.950					o Salero	8	
62.949					o Pimentero	8	
94.186					p Platillo café/Maple	13	




ALHAMBRA

› Decorado en colores cálidos y texturas ornamentadas realza la imagen de la mesa con una nota de color. Resistente y apto para su uso en microondas y lavavajillas.

Ref.	Descripción	cm	cl
94.025	a Plato llano	17	
94.026	a Plato llano	20	
94.024	a Plato llano	27	
94.023	a Plato llano	32	
94.028	b Plato presentación	32	
94.043	c Plato cuadrado	17 x 17	
94.044	c Plato cuadrado	22 x 22	
94.041	c Plato cuadrado	25 x 25	
94.042	c Plato cuadrado	29 x 29	
118.514	d Plato pasta cuadrado	28 x 28	60
94.036	e Plato oblongo	30 x 15	
94.046	f Bol cuadrado	18 x 18	57
94.047	f Bol cuadrado	21 x 21	94
94.045	f Bol cuadrado	24 x 24	128
94.034	g Plato mediterráneo	29	
94.040	h Plato hondo	23	33
94.016	i Consomé sin asas	28	
94.035	j Bol de cereales	15	36
94.021	k Taza espresso	9	
94.030	l Platillo espresso	12	
94.018	m Taza capuccino	20	
94.019	m Taza capuccino	28	
94.029	l Platillo capuccino	16	
94.020	n Taza café Maple	11	
94.027	ñ Platillo café/moka Maple	13	
94.022	n Taza té Maple	20	
94.049	o Platillo té/desayuno Maple	15	
94.033	p Taza café Latte	34	
94.038	q Tetera/cafétera 2 Tazas	43	
94.039	q Tetera/cafétera 4 Tazas	85	
94.017	r Azucarero	9	26
94.031	s Jarra / Lechera	14	
94.032	s Jarra / Lechera	28	
94.048	t Salero	8	
94.037	t Pimentero	8	





TUSCANY

› La cocina italiana es de las más apreciadas en el mundo y la nueva colección "Tuscany" evoca los colores y la personalidad que este país ofrece. La rica diversidad de gustos y estilos que Italia representa, desde cenas sofisticadas a la simplicidad rústica de la pintura al fresco encajan a la perfección en este colorido diseño de terracotas y cremas.

Ref.	Descripción	cm	cl
63.051	a Plato llano	17	
33.874	a Plato llano	20	
33.872	a Plato llano	25	
33.873	a Plato llano	28	
33.875	b Plato presentación	32	
131.420	c Plato cuadrado	22	
131.419	c Plato cuadrado	29	
33.881	a Plato pasta/spaghetti	30	
33.880	c Bol cereales	15	
33.879	d Plato mediterráneo	26	
78.689	d Plato mediterráneo	29	
78.685	e Fuente ovalada	20	
33.877	e Fuente ovalada	36	
78.698	f Tetera/cafétera 2 Tazas		43
78.662	g Azucarero	9	
78.669	h Jarra/Lechera		14
33.878	i Platillo espresso	12	
33.876	i Platillo capuccino	16	
49.260	i Platillo café/moka Maple	13	
33.882	i Platillo té/Desay. Maple	15	
33.870	j Taza espresso		9
78.655	k Taza capuccino		20
33.869	k Taza capuccino		28
63.050	l Taza café Maple		11
33.871	l Taza té Maple		20
33.883	m Mug elegante		28
49.261	n Consomé sin asas		28
78.671	ñ Pimentero	8	
78.672	ñ Salero	8	
78.677	Florero	13	



SAHARA/SOL

› Dos diseños complementarios que juntos crean un ambiente rústico y acogedor en cualquier establecimiento. Todas las piezas están decoradas a mano bajo esmalte para mayor durabilidad.

Ref.	Descripción	cm	cl
88.707	a Plato llano classic	17	
88.708	a Plato llano classic	20	
88.709	a Plato llano classic	27	
88.710	a Plato llano classic	32	
88.711	b Plato presentación classic	32	
88.712	b Plato Pizza	34	
88.713	c Plato mediterráneo	29	
88.714	d Fuente oval ala ancha	37	
88.715	e Ensaladera tulipa Peq.	17	48
88.716	e Ensaladera tulipa Med.	22	80
88.717	f Plato hondo classic	23	33
88.718	f Plato pasta/spaghetti	30	71
88.719	g Consomé sin asas		28
88.720	h Bol de cereales	15	36
88.697	i Taza espresso		9
88.698	m Platillo espresso	12	
88.699	k Taza capuccino		20
88.700	k Taza capuccino		28
88.701	m Platillo capuccino	16	
88.702	l Taza café Maple		11
88.703	j Platillo café/moka Maple	13	
88.704	l Taza té Maple		20
88.705	m Platillo té/desayuno Maple	15	
88.706	l Taza café Latte		34
88.721	n Tetera/cafétera 2 Tazas		43
88.722	n Tetera/cafétera 4 Tazas		85
88.723	ñ Azucarero	9	26
88.724	o Jarra / Lechera		14
88.725	o Jarra / Lechera		28
88.726	p Salero	8	
88.727	p Pimentero	8	
88.728	q Plato cuadrado Sol	17	
88.729	q Plato cuadrado Sol	22	
88.730	q Plato cuadrado Sol	25	
88.731	q Plato cuadrado Sol	29	
88.732	r Plato oblongo Sol	30 x 15	



› Sol



› Sáhara





i Tecnología, diseño... porcelana

Porvasal se encuentra actualmente en una posición óptima en el mercado español y tiene una amplia implantación en mercados de exportación.

Nuestra producción está diseñada y fabricada cumpliendo los más estrictos estándares de calidad para satisfacer las necesidades de los más exigentes profesionales de la hostelería.

Nuestra porcelana es cocida a 1400°C y su amplia gama de decorados bajo esmalte, a 1200°C, aportando la mayor garantía frente al desgaste que sufren las vajillas en su uso diario.

Disponemos de la más avanzada tecnología no sólo productiva sino también de gestión, para ofrecer el mejor servicio a nuestros clientes: con fechas de entrega reducidas, atención personalizada y todas las garantías de reposición. Estos aspectos, entre otros, son la esencia de nuestra política comercial.

Porvasal apuesta por los nuevos aires que aportan los conocimientos del diseñador Ximo Roca a la empresa incorporando conceptos innovadores y actuales.



› Ovo



› Yís

ORBE

› Platos creados para cada especialidad culinaria. Carácter orgánico y escultural de formas sinuosas. En blanco o negro.

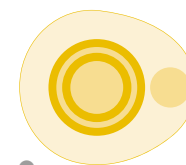
Ref.	Descripción	cm
167.069	a Plato Ovo blanco	27 x 24
229.565	a Plato Ovo negro	27 x 24
167.067	b Plato Ona blanco	Ø 27
229.563	b Plato Ona negro	Ø 27
167.068	c Plato Riso blanco	Ø 27
229.564	c Plato Riso negro	Ø 27
167.066	d Plato Aro blanco	Ø 27
229.562	d Plato Aro negro	Ø 27
229.559	e Plato Aro blanco	Ø 31
229.561	e Plato Aro negro	Ø 31
229.558	f Plato Bloom blanco	Ø 31
229.560	f Plato Bloom negro	Ø 31
229.557	g Plato Yís blanco	Ø 31




› Aro



› Bloom




a




b



c




d



e



f



g

› Ona



› Aro



› Riso

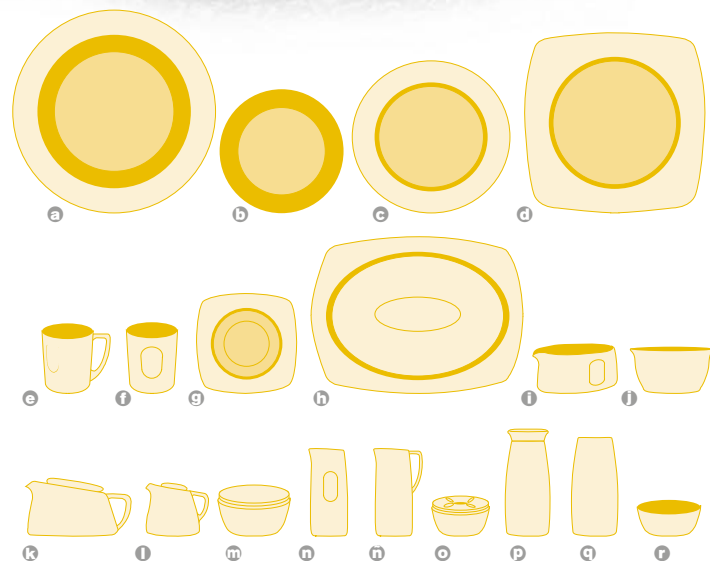




MALVA.ROSSA

› Su diseño atemporal parte de formas clásicas contemporáneas, adaptadas a nuevas tendencias.

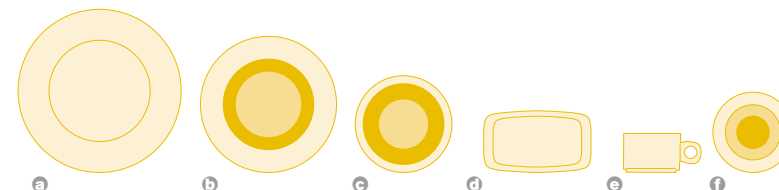
Ref.	Descripción	cm	cl
83.822	a Plato hondo redondo	36	
83.823	a Plato hondo redondo	31	
83.795	b Plato hondo	22	
83.794	c Plato presentación red.	32	
83.792	c Plato llano	28	
83.793	c Plato llano	26	
83.796	c Plato postre	20	
83.797	c Plato pan	16	
106.494	d Plato cuadrado Arenas	16	
106.495	d Plato cuadrado Arenas	20	
106.496	d Plato cuadrado Arenas	26	
106.497	d Plato cuadrado Arenas	28	
106.498	d Plato cuadrado Arenas	32	
83.803	e Taza moka		7
139.770	e Taza moka negra		7
83.804	e Taza café		10
83.805	e Taza té		14
83.807	e Taza caldo		20
83.806	e Taza desayuno		25
139.771	e Taza desayuno negra		25
83.828	f Taza moka sin asa		7
83.821	f Taza café sin asa		10
83.825	f Taza té sin asa		14
83.827	f Taza caldo sin asa		20
83.826	f Taza desayuno sin asa		25
83.808	g Plato moka-café	12 x 12	
83.810	g Plato té-consomé	14 x 14	
83.811	g Plato desayuno	16 x 16	
83.812	h Fuente	23 x 12	
83.813	h Fuente	28 x 18	
83.814	h Fuente	33 x 23	
83.815	h Fuente	38 x 27	
83.816	i Salsera	14 x 7	20
83.829	j Bowl	13 x 6	35
83.818	k Tetera con tapa		40
139.787	l Tetera individual c/tapa		26
83.817	m Azucarero con tapa	12	
83.798	n Lechera sin asa		20
83.799	n Lechera sin asa		28
83.800	ñ Lechera con asa		48
83.801	ñ Lechera con asa		110
83.819	o Cenicero agua con tapa	12	
83.830	p Violetero - candelero	14 x 5	
83.802	q Violetero		
83.832	r Bowl/azucarero/cenicero	12	25

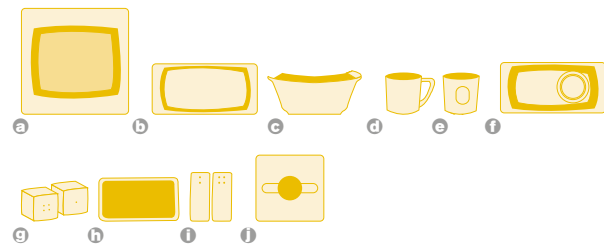


ANARA

› De diseño moderno, con un ala ancha y muy plana, ésta vajilla está especialmente preparada para un uso intensivo. Todo ha sido pensado para ahorrar espacio y reducir la inversión de los profesionales, ya que con muy pocas piezas respondemos a todas sus necesidades.

Ref.	Descripción	cm	cl
139.731	a Plato llano	28	
139.732	a Plato llano	26	
139.733	a Plato presentación	31	
139.734	b Plato hondo	22	
139.735	a Plato postre	20	
139.736	a Plato pan	16	
166.822	c Bowl	15	28
166.823	c Ensaladera	23	100
166.824	c Ensaladera	19	60
166.825	d Fuente oval	28	
166.826	d Fuente oval	33	
139.737	e Taza café		9
139.738	e Taza té		14
139.739	e Taza caldo		18
139.740	f Platillo multiuso	15	





GONDOLA

› Moderna y elegante. Diseño apilable.

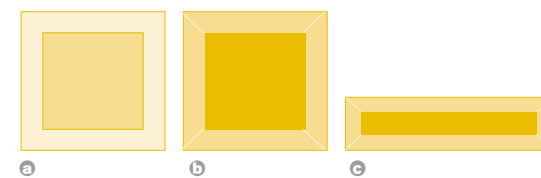
Ref.	Descripción	cm	cl
166.840	b Fuente	60 x 18	
166.841	b Fuente	45 x 11	
106.481	b Fuente	38 x 21	
106.482	b Fuente	36 x 18	
106.483	b Fuente	28 x 24	
106.484	b Fuente	28 x 15	
139.786	a Plato hondo	21 x 21	
106.485	b Rabanera	18 x 18	
106.486	b Rabanera	18 x 12	
106.487	b Rabanera	18 x 9	
106.488	b Rabanera	13 x 7	
139.785	c Bowl cuadrado	14 x 13 x 5	32
83.803	d Taza moka		7
83.828	e Taza moka s/asa		7
139.770	d Taza moka Negra		7
83.804	d Taza café		10
83.821	d Taza café s/asa		10
139.769	f Fuente café	18 x 9	
83.807	d Taza caldo		20
83.806	d Taza desayuno		25
83.826	e Taza desayuno s/asa		25
139.771	d Taza desayuno Negra		25
139.768	f Fuente desayuno	28 x 15	
139.778	g Salero cubo		
139.779	g Pimentero cubo		
139.780	h Soporte Sal/Pim. cubo		
139.782	i Salero rectangular		
139.784	i Pimentero rectangular		
139.783	j Cenicero agua	8 x 8	
139.781	j Tapa cenicero de agua		



BÁSICO

› Vajilla de porcelana para hostelería, elegante y práctica, ideal para el uso diario.

Blanco	Negro	Descripción	cm
139.741	167.094	a Plato presentación	31 x 31
139.745	139.747	a Plato llano	28 x 28
139.743	167.095	a Plato llano	24 x 24
139.744	167.096	a Plato llano	19 x 19
139.742	139.746	b Plato Hondo	22 x 22
166.812	167.057	c Fuente rectangular	45 x 12 x 4
216.359	167.058	c Fuente rectangular	35 x 14
216.358	167.059	c Fuente rectangular	31 x 12
216.357	167.060	c Fuente rectangular	28 x 10
166.814	167.061	b Ensaladera	22 x 22
166.813	167.062	b Bowl	7 x 7



SOFÍA PRO

› Vajilla de porcelana para hostelería, elegante y práctica, ideal para el uso diario. Las tazas se corresponden con las de la serie Brasilia

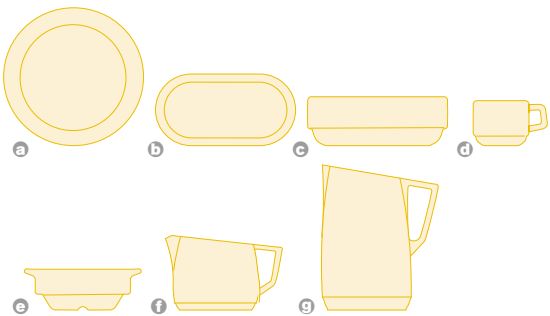
Ref.	Descripción	cm	cl
139.791	a Plato Presentación	32	
139.789	a Plato Llano	28	
139.790	a Plato Llano	26	
139.792	b Plato Hondo	22	
139.793	a Plato Postre	21	
139.794	a Plato Pan	16	
139.798	e Plato Moka-Café	14	
139.799	e Plato Caldo	16	
19.890	c Taza Moka Brasilia		7
19.893	c Taza Café Brasilia		9
19.896	c Taza Té Brasilia		17
19.899	c Taza Desayuno Brasilia		22
19.902	d Taza Consomé Brasilia		24



CORAL

› Vajilla de porcelana para hostelería, elegante y práctica, ideal para el uso diario.


Ref.	Descripción	cm	cl
20.321	a Plato presentación	31	
20.318	a Plato llano	28	
20.319	a Plato llano	26	
20.320	a Plato llano	24	
20.322	a Plato hondo	23	
20.323	a Plato postre	20	
20.324	a Plato pan	17	
83.769	a Plato pan	15	
20.332	b Rabanera	25 x 16	
20.333	b Fuente	29 x 19	
20.334	b Fuente	33 x 21	
20.336	c Ensaladera	15 x 5	
20.337	c Ensaladera	18 x 6	
20.326	d Taza moka		8
20.327	d Taza café		10
20.325	d Taza té		14
20.329	d Taza caldo		21
119.829	d Taza desayuno		25
20.330	a Plato moka-café	13	
20.331	a Plato té-desayuno	15	
20.328	e Bowl consomé		22
83.770	f Tetera		33
83.772	g Lechera		19
83.771	g Lechera		33
20.335	c Salsera	12 x 5	



XUQUER

› Vajilla de porcelana para hostelería, elegante y práctica, ideal para el uso diario.


Ref.	Descripción	cm
106.531	a Plato presentación	30
106.532	a Plato llano	28
106.533	a Plato llano	25
106.534	a Plato llano	23
106.535	b Plato hondo	20
106.536	a Plato postre	19
106.537	a Plato pan	15
106.538	a Plato pan	17



SERIE 3000

› Su característico borde imprime fuerza a cada una de sus piezas.

Blanco	Tijuana	Medallón	Descripción	cm	cl
20.018	20.019	62.442	a Plato Presentación	31	
20.010	20.011	62.443	a Plato Llano	28	
20.014	20.015	62.444	a Plato Llano	26	
20.022	20.023	62.445	a Plato Hondo	23	
20.026	20.027	62.446	a Plato Postre	20	
20.030	20.031	62.447	a Plato Pan	16	
20.034	20.059	62.454	e Taza Moka	10	
93.538	20.055	62.453	e Taza Café	14	
20.038	20.051	62.452	e Taza Té	18	
20.042	20.047	62.451	e Taza Desayuno	27	
20.046	20.043	62.450	d Taza Consomé	27	
20.050	20.039	93.544	e Plato Moka	13	
20.054	20.035	62.448	e Plato Tazón	18	
20.058	93.540	62.449	e Plato Café/Té	15	
20.062	20.063	62.455	c Rabanera	17 x 11	
20.066	20.067	62.456	c Fuente	23 x 14	
20.070	20.071	62.457	c Fuente	28 x 18	
20.074	20.075	62.458	c Fuente	33 x 24	
20.078	20.079	62.459	c Fuente	38 x 28	
20.082	20.095	62.466	b Salsera	12 x 6	
20.086	20.083		b Ensaladera	16 x 6	
20.188	20.087		b Ensaladera	18 x 5	
20.090	20.089	62.464	b Ensaladera	20 x 8	
20.094	20.091	62.465	b Ensaladera	23 x 8	
20.096	20.097		g Azucarero	11 x 7	
20.100	20.101		i Tetera	33	
20.104	20.105		i Cafetera	90	
20.108	20.109		f Cenicero Agua		
20.112	20.113		h Lechera	33	



› Medallón



› Tijuana



i Fabricando calidad desde 1879

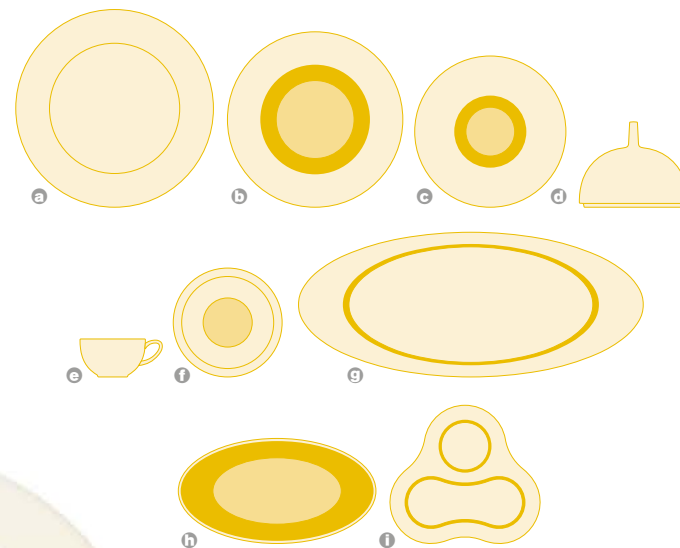
Costa Verde inició su actividad en 1992, siendo una de las más modernas empresas del sector en el espacio de la Unión Europea.

Con cualificados Recursos Humanos, la empresa apuesta permanentemente en la formación y en la actualización de los procesos, lo que lleva nuestra empresa a tener un posicionamiento y una postura en los mercados donde está presente de forma eficaz en el servicio al cliente.

Nuestro Departamento de Calidad ejecuta trabajos en régimen de continuidad, de evaluación y control, en estrecha relación con el Departamento Científico del Departamento de Cerámica y Vidrio de la Universidad de Aveiro y Centro Tecnológico de Cerámica y Vidrio - Coimbra.

En Costa Verde tenemos como principal objetivo satisfacer las necesidades específicas del cliente, cimentado en una postura "Customer Oriented".

Además de la gran variedad de modelos y decoraciones disponibles, ofrecemos el servicio de personalización, que permite singularizar la porcelana acorde con los deseos del cliente, confiriéndole una distinción y notoriedad inigualables. Le garantizamos también las reposiciones necesarias de forma rápida.



SATURNO

› Saturno es la nueva línea diseñada y creada por Studio Levien para Costa Verde. Con alas anchas para resaltar la mejor gastronomía. Líneas puramente elípticas para presentaciones elegantes. Es apto para el microondas, horno, congelador y lavavajillas.


Ref.	Descripción	cm	cl
227.002	a Plato Presentación	33	
227.003	a Plato llano	29	
227.004	b Plato hondo	25	
227.005	a Plato llano	24	
227.006	a Plato llano	17	
227.007	b Plato hondo con tapa	29	
227.008	b Plato hondo sin tapa	29	
227.009	d Tapa plato hondo	29	
227.010	c Plato hondo Gourmet c/tapa	25	
227.011	c Plato hondo Gourmet s/tapa	25	
227.012	d Tapa plato Gourmet	25	
226.993	e Taza moka		8
226.991	e Taza café		10
226.989	e Taza té		20
226.988	e Taza desayuno		37
226.986	e Taza desayuno		34
226.992	f Platillo moka/café	12	
226.990	f Platillo té	16	
226.987	f Platillo desayuno	18	
226.994	g Fuente oval	57 x 24	
226.995	g Fuente oval	48 x 21	
226.996	g Fuente oval	38 x 20	
226.997	g Ensaladera oval	33 x 18	
226.998	g Ensaladera oval	25 x 13	
226.999	g Ensaladera oval	17 x 9	
227.000	h Bol oval	10 x 7	
227.001	i Entremesera	24	



ECLIPSE

- Estilo inspirado en las más modernas tendencias de presentación y servicio. Decoraciones atractivas que introducen elementos de sofisticación y color. La pureza de estas líneas contemporáneas permite presentar los alimentos en toda su delicadeza. Eclipse es apto para el microondas, horno, congelador y lavavajillas.

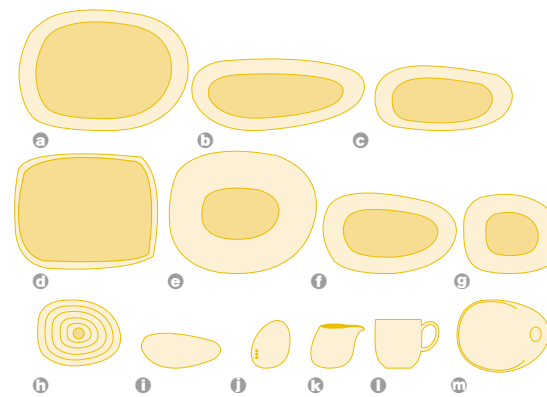
Ref.	Descripción	cm	cl
128.098	a Plato rectangular	37 x 28	
128.118	b Plato cuadrado	26	
128.133	b Plato cuadrado	22	
166.771	c Plato cuadrado hondo	18	
128.103	d Plato redondo	33	
128.108	d Plato redondo	28	
128.123	d Plato redondo	23	
108.130	d Plato redondo	20	
128.113	e Plato redondo hondo	28	
128.128	e Plato redondo hondo	23	
128.253	f Plato buffet	35	
128.143	g Fuente oval	38	
128.148	g Fuente oval	32	
128.153	h Sopera		300
128.258	i Plato hondo triple	26	
128.263	j Plato hondo doble	32	
128.158	k Ensaladera redonda	31	
128.163	k Ensaladera redonda	20	
128.243	k Bol redondo	13	
108.131	k Bol redondo	10	
128.268	Set bol redondo	10	
128.213	l Taza café		10
128.218	ñ Platillo café	12	
128.208	m Taza té		27
128.238	n Taza consomé		30
128.198	m Taza desayuno		34
128.233	o Mug		37
128.203	ñ Platillo té/desay./consomé	18	
128.168	p Cafetera		140
108.132	p Tetera		140
128.178	p Tetera		50
128.183	q Lechera		40
128.188	q Lechera		20
128.193	r Azucarero c/tapa		40
128.223	s Salero	7	
128.228	s Pimentero	7	
139.261	t Salsera c/plato		
139.262	t Salsera		
128.203	ñ Plato de salsera		



ISOLA

› Porcelana especialmente desarrollada para la mesa de hoy. Isola combina a la perfección con Duo, Eclipse u Opera o con su vajilla habitual, para degustar menús y recetas internacionales. Isola es apta para lavavajillas, horno, microondas y congelador.

Blanco	Color		Descripción	cm	cl
139.271	226.906	a	Plato Grande	32 x 24	
226.902	226.907	e	Plato Sushi	27 x 18	
166.773	226.908	c	Plato Pequeño	22 x 18	
166.772	226.909	d	Plato Cuadrado	26 x 26	
139.272	226.910	b	Plato Largo	32 x 14	
139.273	226.911	c	Plato Corto	24 x 12	
139.277	226.912	g	Bol Dip Grande	16 x 12	
108.149	226.913	g	Bol Dip Mediano	10 x 9	
139.279	226.914	g	Bol Dip Pequeño	6 x 5	
166.774	226.915	e	Ensaladera	28 x 22 x 9	
139.274	226.916	f	Legumbrera	24 x 14 x 4	
139.275	226.917	e	Ensaladera Indiv.	17 x 14 x 6	
226.903	226.918	g	Bol	13 x 11 x 8	
139.276	226.919	h	Plato Dip Aceite Oliva	13 x 10	
226.904	226.920	m	Bol de oliva	18 x 13 x 6	
139.280	226.921	i	Cuchara Degustacion	12 x 5	
226.905			Apoyo palillos	5 x 4	
166.775	226.922	l	Mug		38
139.283	226.925	k	Cremera/Salsera		12
139.284	226.926	k	Cremera/Salsera		6
139.282	226.924	j	Salero	9 x 6	
139.281	226.923	j	Pimentero	9 x 6	

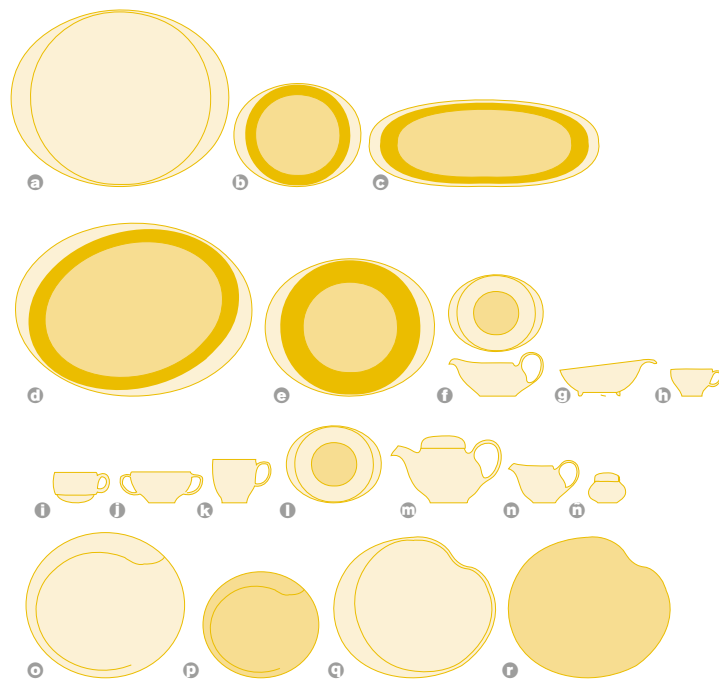




› Aria



› Bohème



OPERA / BOHEME / ARIA

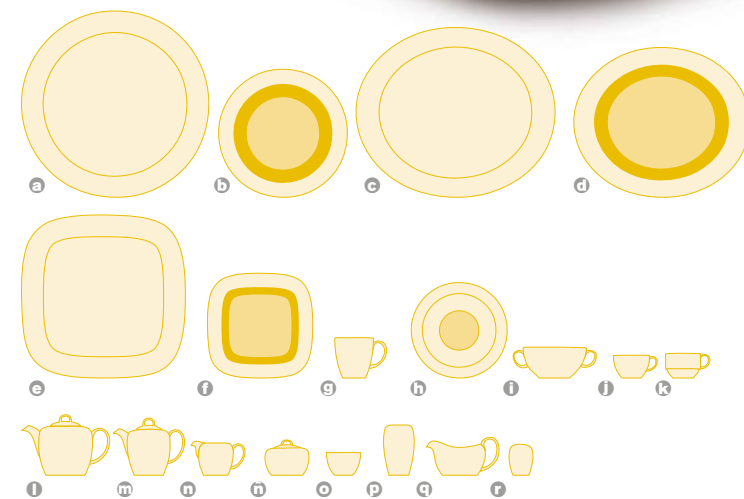
› Opera es la compañía, Boheme y Aria las divas. Usted escribe la historia, compone las melodías y guía su propia opera... Bravo!.

Ref.	Descripción	cm	cl
166.733	a Plato llano	36 x 30	
166.734	a Plato llano	31 x 26	
166.735	a Plato llano	25 x 21	
166.736	a Plato llano	21 x 18	
166.737	b Plato hondo	21 x 18	
166.738	c Plato largo	38 x 14	
166.739	d Fuente	43 x 30	
166.740	d Fuente	37 x 26	
166.741	d Fuente	33 x 24	
166.742	e Ensaladera	28 x 24	
166.743	e Ensaladera	23 x 19	
166.744	f Salsera c/plato	22 x 17	100
166.745	g Bol	16 x 13	
166.746	g Bol	10 x 8	
166.750	h Taza		9
166.756	i Taza apilable		9
166.751	j Platillo	12 x 11	
166.754	i Taza apilable		14
166.755	j Platillo	15 x 13	
166.749	h Taza		28
166.747	h Taza		38
166.753	i Taza apilable		23
166.752	i Taza apilable		30
166.758	k Taza consomé		33
166.757	l Mug		40
166.748	j Platillo	18 x 16	
166.759	m Tetera cafetera		55
166.760	m Tetera cafetera		120
166.761	n Lechera		30
166.762	n Lechera		18
166.763	ñ Azucarero c/tapa		25
166.764	o Plato llano Bohème	30 x 26	
166.765	o Plato llano Bohème	23 x 20	
166.766	p Plato hondo Bohème	20 x 18	
166.767	q Plato llano Aria	30 x 26	
166.768	q Plato llano Aria	23 x 20	
166.769	r Plato hondo Aria	20 x 18	
166.770	r Plato hondo Aria	30 x 26	

DUO

› DUO es la nueva línea de Costa Verde, amplia y excitante, creada por el Estudio Levien. Perfecta coordinación entre círculos y elipses, con la sutileza del relieve. Incluye un impresionante conjunto de piezas de buffet, con formas espectaculares y curvas arrebatadoras. Práctico y bello al mismo tiempo.

Ref.	Descripción	cm	cl
166.709	a Plato redondo	32	
108.062	a Plato redondo	28	
128.096	b Plato redondo hondo	22	
108.063	a Plato redondo	22	
108.064	a Plato redondo	18	
108.065	a Plato redondo	11	
108.066	c Plato oval	34 x 29	
108.067	c Plato oval	31 x 27	
108.068	c Plato oval	24 x 21	
108.069	d Plato hondo oval	30 x 26	
108.070	d Plato hondo oval	25 x 22	
108.071	d Plato hondo oval	18 x 15	
166.710	e Plato cuadrado	28	
166.711	e Plato cuadrado	24	
166.712	e Plato cuadrado	19	
166.713	f Plato hondo cuadrado	18	
108.080	j Taza		9
166.717	k Taza apilable		9
108.081	h Platillo	12	
108.078	j Taza		15
166.716	k Taza apilable		15
108.079	h Platillo	13	
166.715	k Taza apilable		20
108.077	h Taza		23
108.072	g Mug		33
108.073	h Platillo	15	
166.714	k Taza apilable		28
108.075	j Taza		30
108.074	i Taza consomé		33
108.076	h Platillo	17	
108.082	l Tetera		100
108.083	l Tetera		43
108.084	m Cafetera		50
108.085	n Lechera		30
108.086	n Lechera		18
108.087	ñ Azucarero con tapa	10	
108.088	ñ Azucarero sin tapa	8	
166.718	o Huevera apilable	Ø5 x 4	
108.101	Sopera redonda		300
108.108	Sopera oval		300
108.102	p Florero	12	
108.103	q Salsera		39
108.096	q Plato salsera	20 x 16	
108.104	q Salsera c/plato	20 x 16	39
108.105	r Salero		
108.106	r Pimentero		
108.107	r Set Salero + pimentero		

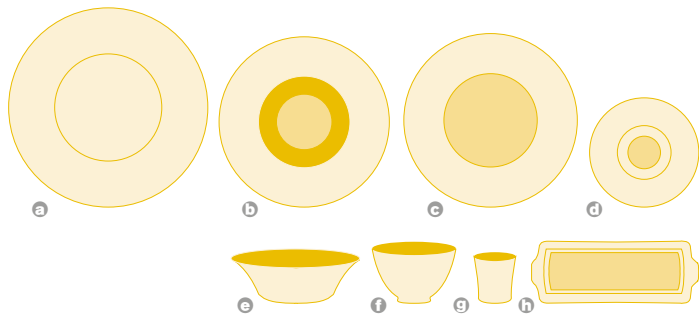


i Herederos de más de un siglo de experiencia

La fábrica de Digoín, cerca de Lyon y una de las más importantes de Francia, sigue manteniendo la impronta de la famosa fábrica de cerámica de Sarreguemines, de la que ha heredado un siglo de conocimientos en la fabricación de porcelana de alta gama.

En los años 60, Sarreguemines propone la porcelana basada en la pasta Pyroblan, alabada entre los profesionales del sector. Sus cualidades únicas le aseguran un éxito unánime en restauración, hostelería y colectividades:

- Una gran resistencia al desgaste.
 - Un blanco que compite con la porcelana dura.
- Hoy en día, Sarreguemines, integrada en el Grupo Dudson, sigue manteniendo su línea de transferir eficiencia y elegancia sobre todas las mesas de Europa.



GALICE

› Una forma cóncava dedicada a la cocina creativa.

Ref.	Descripción	cm	cl
87.211	a Plato presentación	31	
87.210	a Plato llano	27	
167.002	c Plato hondo cuenco	27	
95.074	b Plato hondo	27	
167.003	b Plato pasta	27	
129.946	a Plato llano	21	
129.926	a Plato llano	16	
87.209	e Ensaladera ensanchada	20	90
95.083	e Ensaladera ensanchada	16	44
87.208	f Bol	13	65
95.079	g Taza sin asa	7	13
95.073	d Platillo grande	15	
95.078	g Taza sin asa	6	7
87.193	g Mostacera sin tapa	7	9
95.072	d Platillo pequeño	13	
95.081	h Bandeja pequeña	10 x 26	



GRIS PERLE

› Elegante decoración basada sobre la forma Galice.

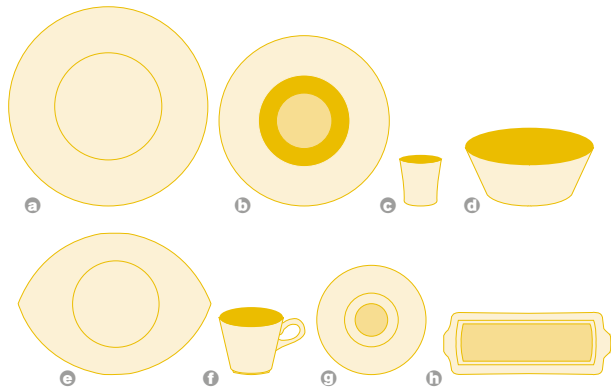
Ref	Descripción	Decoración	cm	cl
224.017	Plato presentación	Completo	31	
224.018	Plato presentación	Ala	31	
224.019	Plato presentación	Centro	31	
224.020	Plato llano	Ala	27	
224.021	Plato llano	Centro	27	
224.022	Plato llano	Media Ala	27	
224.023	Plato hondo pasta	Ala	27	
224.024	Plato hondo pasta	Centro	27	
224.025	Plato hondo gourmet	Ala	27	
224.026	Plato hondo gourmet	Centro	27	
224.027	Plato postre	Ala	21	
224.028	Plato postre	Centro	21	
224.029	Plato pan	Ala	16	
224.030	Plato pan	Centro	16	
224.031	Bol azucarero-salsera	Interior	8	6
224.032	Taza sin asa	Exterior		7



GALUCHAT

› Decoración basada en el modelo GALICE. Esta decoración en relieve blanco sobre blanco se caracteriza por su sobriedad, su elegancia y su refinamiento.

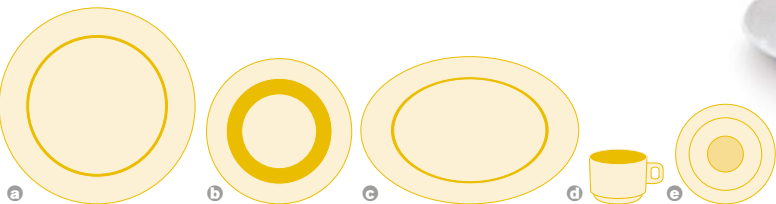
Ref.	Descripción	cm	cl
129.928	a Plato presentation	31	
129.927	a Plato llano	27	
129.929	b Plato hondo	27	
129.953	a Plato llano	21	
129.930	a Plato llano	16	
129.931	c Taza sin asa	6	7
129.932	c Taza sin asa	7	13
129.936	d Bol redondo	8	6
129.945	h Bandeja	26 x 10	
129.935	e Plato oval "hoja"	30	
129.934	e Plato oval "hoja"	25	
129.933	e Plato oval "hoja"	22	
129.937	f Taza café		8
129.939	g Platillo café	13	
129.938	f Taza té		19
129.940	g Platillo té	17	
129.941	d Ensaladera ind. Space	13	40
129.951	d Ensaladera individual	20	125
129.952	d Platillo hondo	8	7
129.944	d Bol macedonia	15	48
129.943	d Bol macedonia	13	28
129.942	d Tazón caldo	13	40



PALOMA

› Una línea sobria y elegante con un ala reforzada.

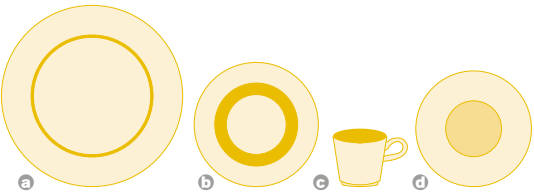
Ref.	Descripción	cm	cl
87.121	a Plato presentación	31	
95.082	a Plato llano	28	
57.267	a Plato llano	26	
57.269	b Plato hondo	23	
57.268	a Plato llano	20	
87.122	c Fuente oval	34 x 23	
57.270	d Taza café	5	5
57.271	d Taza capuccino	7	7
57.272	e Platillo capuccino	14	
57.273	d Taza desayuno pequeña	8	20
57.274	d Taza desayuno grande	9	28
57.275	e Platillo desayuno	16	



TAO

› Moderno y elegante. Con ala reforzada.

Ref.	Descripción	cm	cl
230.813	a Plato presentación	31	
230.814	a Plato llano	27	
230.815	a Plato llano	24	
230.816	a Plato postre	23	
230.817	a Plato de pan	15	
230.818	b Plato hondo	22	
230.819	d Platillo té	17	
230.820	d Platillo café	13	
129.908	c Taza café		8
129.909	c Taza té		19

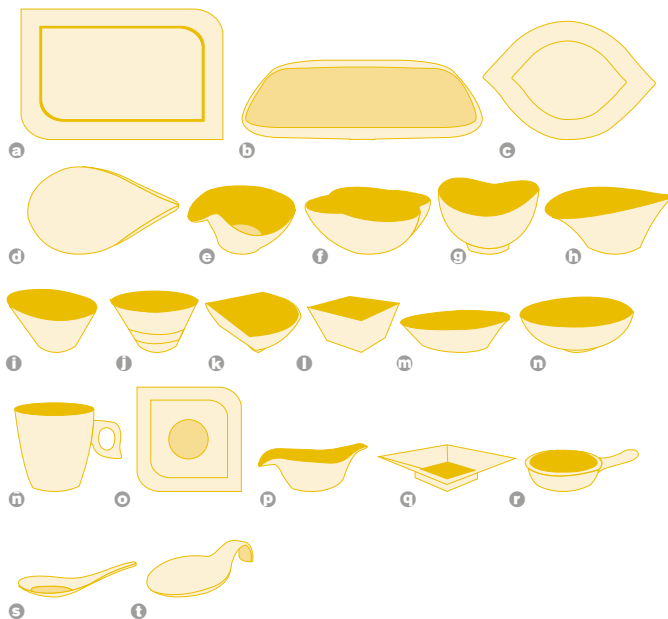


i 1994 razones

Especializados en productos porcelánicos para la hostelería. A pesar de su juventud, nuestra marca se ha consolidado en el mercado con una línea de productos de calidad certificada.

Nuestro principal objetivo es ofrecerle a usted una amplia gama de productos, marcados por nuestros principales valores institucionales:

- Diseño:** belleza y funcionalidad
- Calidad:** durabilidad
- Alta relación calidad /precio:** competitividad de los precios
- Calidad en los Servicios:** atención al cliente; precisión en las entregas.



MODERNE

› La diversidad de las formas para múltiples y agradables combinaciones con una connotación modernista.

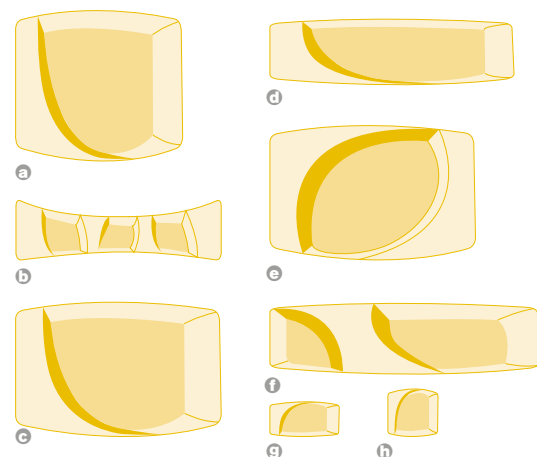
Ref.	Descripción	cm	cl
139.727	a Plato 2 esquinas curvas	30 x 30	
139.726	a Plato 2 esquinas curvas	25 x 25	
139.724	a Plato 2 esquinas curvas	18 x 18	
139.729	a P. hondo 2 esquinas curvas	22 x 22 x 4	
144.209	a P. hondo 2 esquinas curvas	16 x 16 x 4	
139.725	a Fuente 2 esquinas curvas	32 x 21	
144.210	a Fuente 2 esquinas curvas	36 x 24	
139.714	a Bandeja 2 esquinas curvas	38 x 16	
139.718	a Bandeja 2 esquinas curvas	31 x 13	
139.717	a Bandeja 2 esquinas curvas	25 x 11	
201.267	b Fuente rectangular	31 x 20	
201.268	b Fuente rectangular	36 x 24	
201.269	b Fuente rectangular	42 x 28	
139.707	c Fuente hoja	14 x 9	
139.708	c Fuente hoja	18 x 12	
139.709	c Fuente hoja	23 x 15	
139.710	d Fuente lágrima	14 x 8	
139.711	d Fuente lágrima	20 x 11	
190.721	e Bol paleta grande	18 x 16 x 7	
139.704	e Bol paleta grande	14 x 12 x 5	
139.705	e Bol paleta pequeño	12 x 10 x 4	
139.706	f Bol trébol 4 hojas	11 x 11 x 6	
139.712	g Bol abocado	Ø8 x h.6	
139.716	h Bol oval	12 x 9 x h.5	
139.721	i Bol cónico ladeado	Ø10 x h.6	
139.722	j Bol cónico rayado	Ø11 x h.5	
139.723	k Bol 1/4 círculo	11 x h.4	
201.270	l Bol cuadrado	6 x 6 x h.5	23
139.719	m Bol natillas	12 x h.4	
201.271	n Bol	Ø12 x h.5	
201.272	n Bol	Ø21 x h.9	
201.273	n Bol	Ø27 x h.12	
144.211	ñ Taza moka		9
144.212	o Platillo 2 esquinas moka	11 x 11	
144.213	ñ Taza desayuno		22
144.214	o Platillo 2 esquinas desayuno	14 x 14	
139.720	p Salsera		13
139.713	q Platillo aceite	12 x 12 x 3	
139.715	r Cazo	10 x 6	
139.730	s Cuchara china mango recto	14 x 5	
139.728	t Cuchara china mango curvo	11 x 5	



MAZZA

› Rectangulares o cuadradas, las formas de la colección Mazza se prestan perfectamente al juego de las presentaciones culinarias variadas y audaces. En la época del finger-food, la diversidad de tamaños y contornos permite poner en escena los alimentos con sus salsas y guarniciones.

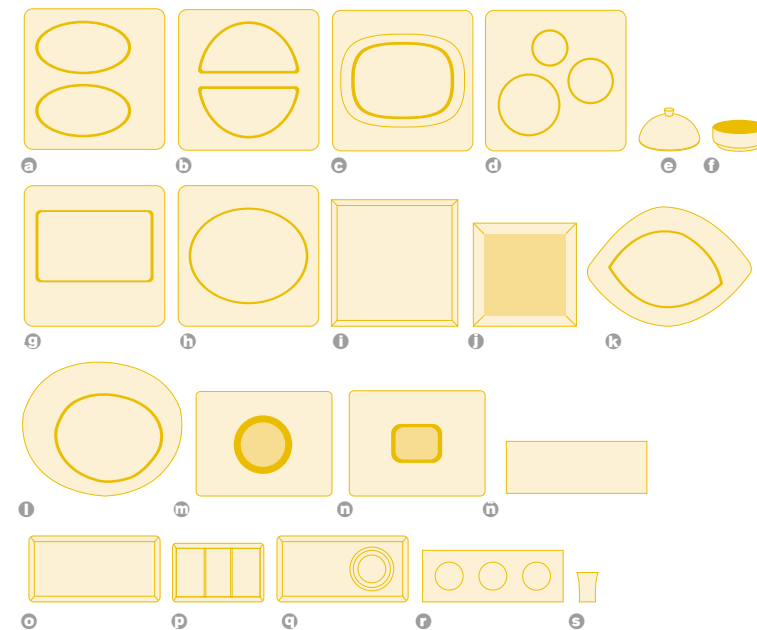
Ref.	Descripción	cm	cl
191.036	a Plato llano cuadrado	20 x 18	
191.037	a Plato llano cuadrado	26 x 23	
191.038	a Plato llano cuadrado	32 x 29	
191.025	b Plato cocktail	20 x 6	
191.026	b Plato cocktail	26 x 8	
191.027	b Plato cocktail	32 x 10	
191.033	c Plato llano rectangular	20 x 13	
191.034	c Plato llano rectangular	26 x 17	
191.035	c Plato llano rectangular	32 x 21	
191.020	d Bandeja baguette	20 x 8	
191.021	d Bandeja baguette	26 x 10	
191.022	d Bandeja baguette	38 x 10	
191.023	d Bandeja baguette	44 x 11	
191.024	d Bandeja baguette	50 x 11	
191.028	e Fuente elíptica	20 x 13	35
191.029	e Fuente elíptica	26 x 17	71
191.030	e Fuente elíptica	32 x 21	106
191.040	f Fuente doble	32 x 10	
191.041	f Fuente doble	42 x 11	
191.039	f Fuente doble	50 x 17	
191.042	f Fuente doble	53 x 30	
191.031	g Rabanera mini rect.	11 x 5	4
191.032	h Rabanera mini cuad.	8 x 8	3



ALLSPICE

› La colección AllSpice presenta formas puras con líneas gráficas finas para alcanzar una gran modernidad, apreciada por los profesionales de la hostelería. Líneas sencillas para realzar los alimentos, diseño sobrio para que disfruten los ojos antes de que disfrute el paladar.

Ref.	Descripción	cm	cl
190.758	a Plato Angélica	30 x 30	
190.770	b Plato Fennel	30 x 30	
190.772	c Plato Lavender	30 x 30	
190.763	d Plato Chives	30 x 30	
190.771	e Cloché plato Chives	13	
190.760	f Bol Chives	8	11
190.761	f Bol Chives	11	20
190.762	f Bol Chives	14	32
190.767	g Plato Sesame	30 x 30	
197.647	g Plato Sesame	19 x 19	
190.787	h Plato Peppermint	30 x 30	
190.790	i Plato Ginger	27 x 27	
190.789	i Plato Ginger	25 x 25	
190.788	i Plato Ginger	14 x 14	
190.786	j Plato Curcuma	22 x 22	113
190.769	k Plato oval Vanilla	35	
197.649	k Plato oval Vanilla	19	
190.768	l Plato Cayenne	34	
197.648	l Plato Cayenne	19	
190.782	m Plato rect. Cinnamon	29 x 22	16
190.783	n Plato rect. Coriandre	29 x 22	10
190.776	ñ Plato rect. Pepper	30 x 11	
190.774	o Fuente rect. Wasabi	28 x 14	
190.779	p Fuente 3 compartimentos	20 x 13	
197.650	q Fuente (tazas Fine Dine de 9, 20 o 30 cl)	24 x 14	
190.778	r Fuente (3 tazas) Juniper	30 x 11	
197.646	s Taza sin asas Basil	7	
190.765	s Taza sin asas Basil	9	



STONELEAF (Bandejas sobre AllSpice)

› Stoneleaf es un material nuevo, desarrollado exclusivamente por RAK Porcelain, que ofrece una alternativa totalmente profesional tanto para las presentaciones de buffet como individuales. 100% higiénicas. No porosas. Tacos de silicona.

Ref.	Bandeja en plancha	cm
197.674	Rectangular para A	25 x 15
197.670	Redonda para B	12
197.672	Redonda para B	10
197.671	Redonda para B	8



Stoneleaf

Sobre Classic Gourmet **P. 28-29**
Sobre B. Concept **P. 208**





MINIMAX

› Gama modulable de miniaturas de porcelana que permiten crear composiciones de cualidades prácticas y estéticas.

Ref.		Descripción	cm	cl
191.244	a	Plato media luna	21 x 12 x 2	
191.201	b	Fuente angular	6	
191.253	c	Bandeja 3 compartimentos	19 x 17	
191.262	d	Cubo alto	5 x 5 x 6	
191.263	d	Cubo alto	5 x 5 x 5	
191.185	e	Fuente en forma de gota	36 x 19	
191.187	f	Cuenco ranurado	9 x 9 x 5	19
191.188	f	Cuenco ranurado	10 x 10 x 7	33
191.206	g	Bol miniatura redondo	5	
191.204	h	Fuente rectangular	20 x 16 x 4	59
191.266	i	Fuente para sándwiches	14 x 9	
191.267	i	Fuente para sándwiches	35 x 15	
191.245	j	Fuente para huevos	20 x 11 x 3,5	20
191.246	j	Fuente para huevos	24 x 13 x 4	33
191.247	j	Fuente para huevos	25 x 14 x 4	42
191.248	j	Fuente para huevos	30 x 16 x 5	78
191.198	k	Bol triangular	16	12
191.199	k	Bol triangular	27	70
191.200	k	Bol triangular	31	95
197.730	k	Bol triangular	37	120
191.190	l	Cuchara degustación	12	
191.196	m	Cuenco miniatura cuadrado	6 x 6 x 3	
191.252	n	Fuente rectangular	18 x 8	
191.271	n	Fuente rectangular	12 x 8	



VOYAGER

› Fuentes y accesorios actuales y versátiles en negro y blanco.

Blanco	Negro	Descripción	cm	cl
78.676		a Fuente Eclipse Grande	21	41
33.682	32.603	a Fuente Eclipse	19	22
33.686	32.607	b Fuente Solar	14	11
33.683	32.604	c Fuente Lunar	14	16
33.681	32.602	d Porta Velas Comet	5	
33.680	32.601	e Florero Apollo	15	
33.685	32.606	f Salero Odyssey	9	
33.684	32.605	f Pimentero Odyssey	9	



COOKWARE

› Diseño moderno. Resistente al choque térmico. Apilables. Pie sin esmaltar. Combina con la línea Counter-Serve.

Ref.	Descripción	cm	cl
227.200	c Fuente Para Lasaña	16 x 12	60
227.204	c Fuente Pastel Cuadrado	12	45
224.221	a Fuente Pastel Redondo	14	50
224.219	a Fuente Pastel Oval	15 x 11	45
224.215	b Fuente Oval Grande c/asas	35 x 19	109
224.218	b Fuente Oval Mediana c/asas	28 x 16	78
224.214	b Fuente Oval Intermedia c/asas	23 x 13	38
224.223	b Fuente Oval Pequeña c/asas	21 x 11	26
224.216	b Fuente Red. Grande c/asas	18 x 22	59
224.224	b Fuente Red. Pequeña c/asas	15 x 18	30
224.220	b Platillo Red. huevos c/asas	13 x 15	18
224.217	a Ramequin Grande	9	20
224.225	a Ramequin Pequeño	7	9
224.222	a Ramequin Soufflé	10	34



OPTIONS

› Diseño contemporáneo. Resistentes. Apilables.

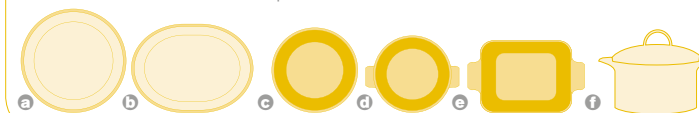
Ref.	Descripción	cm	cl
88.153	a Plato Combinado	40 x 24	
88.151	b Fuente Options Grande	35 x 22	
88.150	b Fuente Options Mediana	29 x 18	
88.138	c Pote de Plastico Negro		6
88.139	c Pote de Plastico Blanco		6



IGNEOUS COOKWARE

› Colección de piezas rústicas.

Ref.	Descripción	cm	cl
224.174	a Plato llano	33	
166.785	a Plato llano	28	
166.784	a Plato llano	23	
224.175	b Fuente Oval	36 x 27	
166.786	b Fuente Oval	32	
224.176	c Bol alto	20	99
166.782	c Bol bajo	16	48
166.776	c Ramequín	7	3
166.777	c Ramequín	9	7
166.778	c Ramequín	10	14
166.779	d Bol alto c/asas	14	40
166.780	d Bol bajo c/asas	12	17
166.781	d Bol bajo c/asas	14	28
166.783	e Fuente rect. c/asas	17 x 13	48
227.344	f Cocote c/tapa	14 x 7	34
227.345	f Cocote c/tapa	16 x 7	57



BIT ON THE SIDE / ZEN

› Boles perfectos para sopas, ensaladas, postres y mucho más.


Blanco	Marrón	Descripción	cm	cl
227.228	227.178	a Bol Soda Ripple	Ø13 x 7,4	56
224.255	224.257	a Bol Snack Ripple	Ø12 x 5,7	28
224.252	224.254	a Bol Snack Ripple	Ø10,4 x 5	17
227.230		b Bol Soda Zest	Ø13 x 7,6	50
224.247		b Bol Snack Zest	Ø12 x 6,5	34
224.245		b Bol Snack Zest	Ø11,6 x 6	28
227.229		c Bol Soda Spark	Ø13 x 7,6	55
224.275		d Bol fideos Zen	Ø10 x 4,6	17
224.277		d Bol fideos Zen	Ø12 x 5,7	28
224.279		d Bol fideos Zen	Ø13 x 6,4	40
224.259	224.261	e Vaso Ripple	Ø9,5 x 8,3	28
224.264	224.266	e Vaso Ripple	Ø7 x 6,2	11
224.262	227.175	e Vaso Ripple	Ø5,9 x 5	6
224.267	224.269	a Cuenco Ripple	Ø11,3 x 3,5	14
227.227	227.177	f Platillo	Ø14,6	



BANDEJAS DE MADERA

› Bandejas de madera de acacia con dos caras, una lisa y la otra con huecos para boles.

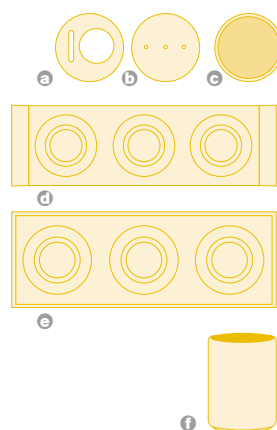
Ref.	Descripción	cm
166.787	a Bandeja pequeña	18 x 14
166.788	b Bandeja mediana	36 x 14
166.789	c Bandeja grande	48 x 14
227.351	d Bandeja oval pequeña	40
227.352	e Bandeja oval grande	50





BABEL

› Monta, desmonta, combina, construye, sorprende... éxtasis imaginario que te proporciona con solo echar un vistazo a sus recursos modulares, esos que te permiten crear rascacielos de sorpresas, saborear sus serpenteantes caminos, sus puentes de texturas y olores, es en definitiva la torre de Babel de los sabores.




Ref.	Descripción	cm	cl
167.070	a Tapa I (Huevo)	Ø 9	
167.071	b Tapa II (Tres agujeros)	Ø 9	
167.079	c Plato Simple	Ø 9	
167.072	d Bandeja Alta	35 x 11 x 2	
216.356	e Bandeja Plana	35 x 11 x 2	
167.073	f Caña	Ø 5 x 3	3
167.074	f Caña	Ø 5 x 7	7
167.075	f Caña	Ø 9 x 5	5
167.076	f Caña	Ø 9 x 7	7



DIÁBOLO

› Piezas especiales para postres especiales.

Ref.	Descripción
106.578	b Copa
106.579	a Plato



EUROPA

› Líneas puras y estructurales que aporta un estilo arquitectónico a la mesa, uniéndose al concepto de la nueva restauración.

Ref.	Descripción	cm
139.767	a Cuchara degustación	24
139.763	b Cucharita degustación	11
139.764	c Fuente Convexa	24 x 12
139.765	d Fuente Cóncava	24 x 12
139.766	e Fuente Individual	12 x 12



BOLETS

› Decorados disponibles: Rojo, Gris, Azul Cobalto, Marrón, Naranja, Verde y Negro.

Ref.	Descripción
106.574	Bolet grande
106.575	Bolet pequeño





GONDOLA

› Serie de fuentes y platos rectangulares.

Ref.	Descripción	cm
166.840	b Fuente	60 x 18
166.841	b Fuente	45 x 11
106.481	b Fuente	38 x 21
106.482	b Fuente	36 x 18
106.483	b Fuente	28 x 24
106.484	b Fuente	28 x 15
139.786	a Plato hondo	21 x 21
106.485	b Rabanera	18 x 18
106.486	b Rabanera	18 x 12
106.487	b Rabanera	18 x 9
106.488	b Rabanera	13 x 7
139.785	c Bowl cuadrado	14 x 13 x 5

BÁSICO

› Vajilla de porcelana para hostelería, elegante y práctica, ideal para el uso diario.

Blanco	Negro	Descripción	cm
166.812	167.057	a Fuente rectangular	45 x 12 x 4
216.359	167.058	a Fuente rectangular	35 x 14
216.358	167.059	a Fuente rectangular	31 x 12
216.357	167.060	a Fuente rectangular	28 x 10
166.814	167.061	b Ensaladera	22 x 22
166.813	167.062	c Bowl	7 x 7

AMAYA

› Fuentes y rabaneras económicas.

Ref.	Descripción	cm
19.811	a Fuente	28 x 15
19.813	a Fuente	32 x 18
19.815	a Fuente	38 x 21
19.801	b Rabanera	13 x 7
19.803	b Rabanera	15 x 9
19.805	b Rabanera	17 x 9
19.807	b Rabanera	19 x 10
19.809	b Rabanera	21 x 12



BANDEJAS KENIA

Ref.	Descripción	cm
215.886	B. degustación	13 x 9 x 2
168.018	Bandeja	17 x 10 x 2
168.017	Bandeja	19 x 13 x 2
167.918	Bandeja	27 x 18 x 2
118.418	Bandeja	33 x 23 x 3
168.016	Bandeja	35 x 25 x 4
167.917	Bandeja	43 x 30 x 4



CUCHARITA MING

› Cucharita degustación

Ref.	Descripción	cm
95.417	Blanca	12
167.597	Negra	12



CAZUELITAS

› 3 modelos diferentes de miniaturas para degustación de tapas.

Ref.	Descripción	cm
167.642	a Paella	13 x 10 x 2
167.641	a Paella	21 x 16 x 3
167.640	b Cazuela	13 x 10 x 3
167.639	b Cazuela	20 x 16 x 5
60.844	c Plato huevos	9 x 7 x 3



SERIE DONG

› Innovación y originalidad con un toque tradicional

Ref.	Descripción	cm
95.590	a Bandeja	30 x 13 x 4
95.531	a Bandeja	28 x 13 x 3
95.532	a Bandeja	22 x 11 x 3
95.614	a Bandeja	7 x 7 x 1
167.552	b Bol degust.	7 x 7 x 4
118.281	b Bol degust.	10 x 10 x 5
167.551	b Bol degust.	12 x 12 x 6



CUCHARITA FEZ

› Cucharita degustación

Ref.	Descripción	cm
167.634	Aperitivo	8 x 4 x 3
167.633	Aperitivo	11 x 5 x 3
167.646	Degustación	14 x 7 x 4



RABANERAS

› Especialmente indicadas para aperitivos: olivas o frutos secos.

Ref.	Descripción	cm
167.624	a Lengüeta	17 x 7 x 2
167.625	a Lengüeta	15 x 6 x 2
61.007	b Rabanera asas	15 x 8 x 3



CUCHARITA RAMSES

› Cucharita degustación

Ref.	Descripción	cm
167.960	Aperitivo	10 x 4 x 3
167.958	Degustación	27 x 11 x 7
167.959	Degustación	22 x 9 x 6



BOL CABEZA DE LEÓN

› Cuenco con asas decoradas con forma de león.

Ref.	cm	cl
60.781	Ø11 x 9	44

PLATOS DE AUTOR

› Decorados sobre platos Aitana de Ø 31 cm

Ref.	Descripción
166.834	a Bi-cam
166.833	b Ren-Di
166.832	c Na-Chi
166.835	d Do-On
19.754	e Breda
83.774	f Valencia
19.750	g Mare Nostrum
62.442	h Medallón
83.522	i Vichy

› Decorados sobre platos Arenas de 32 x 32 cm

Ref.	Descripción
167.087	j Crochet
167.086	k Sorpresa
167.085	l Alboraiá
139.772	m Pepper
139.775	n Saler
106.526	ñ Flow
139.773	o Aqua
139.774	p Bruma
106.529	q Pop
106.528	r Nab
106.527	s Paris
106.530	t Tom
230.821	u Shiva
230.822	v Kokoro





PLATOS DE PRESENTACIÓN

› Cuadrados. 30 x 30 cm.

Ref.	Descripción
87.377	a Veracruz
106.779	b Kawabe
87.396	c Chardon

› Redondos. Ø 31 cm.

Ref.	Descripción
87.546	d Chevermy
106.611	e Charmille
57.296	f Pivoine
57.299	g Marine

PINCEAU

› Platos presentación. Ø 31 cm.

Ref.	Descripción
87.340	Amarillo
87.343	Azul claro
87.342	Azul oscuro
87.339	Naranja
87.341	Verde
106.604	Rojo



PLATOS DE PRESENTACIÓN

› Plato classic. Ø 32 cm

Ref.	Modelo	Calca
33.319	a Salsa	Completa
33.316	b Salsa	Borde
33.163	c Navaho	Completa
33.160	d Navaho	Borde
33.178	e Oliveto	Completa
33.175	f Oliveto	Borde
33.787	g New Horizons	Borde
94.028	h Alhambra	Borde
33.875	i Tuscany	Completa






COMPACT

› Extensa colección de piezas para el servicio de té y café. El apilamiento de todas sus piezas ofrece la máxima funcionalidad.

Ref.	Descripción	cm	cl
166.636	a Taza café apilable		11
166.644	b Platillo café	13	
166.651	a Taza té apilable		21
166.648	a Taza desayuno Apil.		28
166.645	b Platillo Té	15	
166.642	c Bol azúcar sin tapa	21	
166.638	e Jarra	14	
166.637	e Jarra	28	
166.646	d Azucarero con tapa	23	
166.641	d Tapa azucarero		
166.649	f Tetera/cafétera	43	
166.639	f Tapa tetera/cafétera		
166.650	f Tetera/cafétera	80	
166.640	f Tapa tetera/cafétera		
166.647	g Salero	7	
166.643	g Pimentero	7	



ULTIMO

› Atractivas tazas con una suave base curvada y asas modernas ofreciendo lo último en presentación.

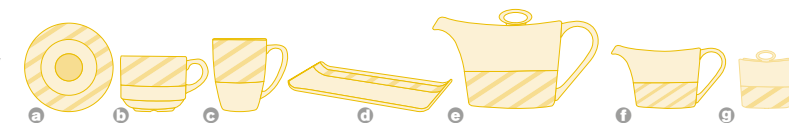
Ref.	Descripción	cm	cl
166.614	a Taza capuccino		18
166.613	a Taza café americano		23
166.611	a Taza café Latte		28
166.612	c Taza café Au Lait		40
166.622	a Taza grande café Latte		50
166.625	b Platillo café grande	16	
166.615	c Taza espresso		7
166.624	b Platillo coupé pequeño	12	
166.618	c Mug café moka		28
166.621	c Mug café Latte		45
166.628	f Tetera/cafétera		43
166.620	f Tapa tetera/cafétera		
166.629	f Tetera/cafétera		85
166.623	f Tapa tetera/cafétera		
166.617	d Jarra		14
166.616	d Jarra		28
166.626	e Azucarero sin tapa		18
166.627	e Tapa azucarero		
166.609	e Bol		40
166.610	e Bol		50
166.619	e Tapa Bol		



RUSH

› Una sofisticada colección de tazas y acompañamientos, en las formas de Alchemy White y Ambiente, todas ellas poseen un sutil diseño en relieve que resulta una opción perfecta para servir el té y café.

Ref.	Descripción	cm	cl
227.187	a Platillo	14	
227.191	b Taza apilable		21
227.186	c Taza		22
227.190	d Bandeja rect.	17 x 10	
227.189	d Bandeja rect.	30 x 15	
227.195	e Tetera		43
227.194	f Jarra		14
227.193	g Azucarero		17



SCOUT

› Creada por Ximo Roca para Porvasal

Ref.	Descripción	cm	cl
167.077	a Taza café		10
167.078	b Taza desayuno		21
167.079	c Plato simple	9	
167.080	d Plato doble	19 x 9	



COFFEESHOP

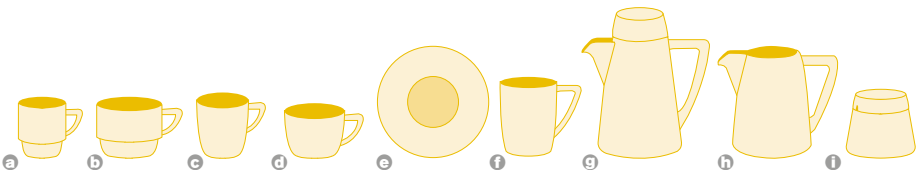
› El culto al café

Códigos de color decoraciones:

- 62913 **A** Delizioso 1 Beige
- 62900 **B** Delizioso 1 Marrón claro
- 62904 **C** Delizioso 1 Marrón oscuro
- 62911 **D** Delizioso 2 Beige
- 62901 **E** Delizioso 2 Marrón claro
- 62905 **F** Delizioso 2 Marrón oscuro
- 62902 **G** Delizioso 3
- 62903 **H** Delizioso 4
- 62899 **I** Delizioso 5
- 62906 **J** Sólido Beige
- 62907 **K** Sólido Marrón claro
- 62912 **L** Sólido Marrón oscuro




Decorado	Blanco	Descripción	cm	cl
167.121	165.769	a Taza apil. moka	6	9
167.123	165.770	b Taza apil. café	8	18
167.125	165.771	b Taza apil. Te	8	25
167.112	165.723	c Taza moka	6	10
167.114	165.725	d Taza café	8	18
167.116	165.726	d Taza Te	8	22
167.118	165.727	d Taza Te	11	28
167.111	166.512	e Platito moka	13	
167.113	166.513	e Platito café/Te	16	
167.126	165.773	f Vaso café	8	30
167.099	165.710	g Cafetera	8	30
167.107	165.718	h Lechera alta	7	15
167.105	165.714	i Azucarero	9	20



BANQUET

› Diseño sobrio de formas sencillas pero refinadas, atiende a las necesidades funcionales de los restaurantes.

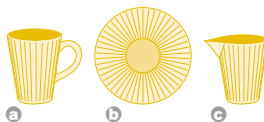
Ref.	Descripción	cm	cl
191.000	a Taza espresso apilable		9
191.001	a Taza café baja apilable		18
191.002	b Taza café alta apilable		20
191.003	a Taza té baja apilable		23
191.004	a Taza desay. alta apil.		28
191.070	b Taza espresso		9
191.071	a Taza café		15
191.072	a Taza té		22
191.073	c Taza desayuno		28
191.086	d Platillo taza 9 cl	13	
191.087	e Platillo tazas 15 a 28 cl	15	
190.990	f Cafetera con tapa		35
190.991	f Cafetera con tapa		70
191.143	g Tetera con tapa		40
191.144	g Tetera con tapa		80
190.994	h Lechera		5
190.995	h Lechera		15
190.996	h Lechera		25
190.997	h Lechera		35
191.140	i Azucarero con tapa		27
191.093	k Azuc. red. s/tapa	9	23
191.092	j Azuc. rectangular	9 x 3 x 2	20
191.094	l Azuc. rect. inclinado	11 x 6 x 5	10



METROPOLIS

› Metropolis reinterpreta un clásico del diseño con un relieve neo-retro. Es un toque de luz que sumerge a la gastronomía en un ambiente contemporáneo y chic.

Ref.	Descripción	cm	cl
197.704	a Taza		9
197.705	a Taza		20
197.716	b Platillo taza 9 cl	13	
197.717	b Platillo taza 20 cl	15	
197.703	c Lechera		15





BOL

› Asa grabada. Cuenco sopa

Ref.	cl
20.257	45



CONSOMÉ

› Bol consomé

Ref.	cl
19.977	22



PLATO STEAK

› Banquet

Ref.	cm
191.079	30



PLATO PARA PIZZA

› Banquet

Ref.	cm
191.083	31
191.084	33



BOL

› Banquet

Ref.	cm	cl
197.640	10	30
190.985	12	48
190.986	14	63



CAZOLETA IRUÑA

› Tapa opcional

Ref.	Descripción	cl
20.196	Sin tapa	53
20.195	Tapa cazoleta	



SALSERA

› Cuenco para salsas

Ref.	cm
20.335	Ø12 x 5



SOPERA

› Sopera Lumen

Ref.	cl
20.191	300



ENSALADERA APILABLE

› Banquet

Ref.	cm	cl
191.088	12	25
191.089	16	60
191.090	18	72
191.091	21	118



HUEVERA

› Banquet

Ref.	cl
191.008	5



JARRÓN

› Banquet

Ref.	cm
191.062	12



ENSALADERAS

› Ensaladera de diferentes tamaños

Ref.	cm
20.086	16 x 6
20.188	18 x 5
20.090	20 x 8
20.094	23 x 8



CAZUELAS REFRACTARIAS

› Pasta especial para asegurar la resistencia a la llama directa. Indicadas para angulas, huevos al plato, etc. Color marrón.

Ref.	cm
240.881	12
240.882	14
240.883	16
240.884	18
240.885	20



PLATILLO ACEITUNERO

› Banquet

Ref.	Descripción
191.076	Plato aceitunero



BOL TREBOL

› Banquet

Ref.	cl
191.009	15



SALSERA

› Banquet

Ref.	cl
191.063	15
191.064	35



CENICERO CORTAVIENTOS

› Banquet

Ref.	cm
197.630	14 x 9